



ROK SZKOLNY 2019 / 2020

# Informacja o stanie oświaty

## Margonin 2020

# Podstawy prawne

**Ustawa z dnia 14 grudnia 2016 r. Prawo oświatowe** (Dz.U. z 2020 r. poz. 210)

Informacja o realizacji zadań oświatowych **za poprzedni rok szkolny** powinna zawierać wyniki:

- egzaminów zewnętrznych, z uwzględnieniem działań podejmowanych przez szkoły nakierowane na kształcenie uczniów ze specjalnymi potrzebami edukacyjnymi,
- nadzoru pedagogicznego sprawowanego przez kuratora oświaty.

**Zadania oświatowe JST wynikają w szczególności z postanowień:**

1. Ustawy z dnia 8 marca 1990 r. o samorządzie gminnym (Dz.U. z 2020 r. poz. 713);
2. Ustawy z dnia 7 września 1991 r. o systemie oświaty (Dz.U. z 2020 r. poz. 1327),
3. Ustawy z dnia 26 stycznia 1982 r. – Karta Nauczyciela (Dz.U. z 2019 r. poz. 2215)

# Jednostki organizacyjne

1. Szkoła Podstawowa im. Mikołaja Kopernika w Margoninie.
2. Szkoła Podstawowa im. Powstańców Wielkopolskich w Radwankach.
3. Szkoła Podstawowa im. Jana Pawła II w Lipinach.
4. Przedszkole Samorządowe w Margoninie.

*Prowadzenie polityki edukacyjnej jest jednym z ważniejszych zadań wykonywanych przez jednostki samorządu terytorialnego. Wydatki przeznaczone na edukację stanowią często najbardziej znaczącą pozycję w budżecie samorządu, zaś podejmowane decyzje wpływają na przyszłe losy całej społeczności lokalnej i każdego mieszkańca.*

*Ustawa o systemie oświaty nakłada na wójta, burmistrza, prezydenta, starostę i marszałka obowiązek corocznego informowania o stanie realizacji zadań oświatowych, pozostawiając im swobodę w doborze zarówno treści jak i formy tych informacji, a także sposobie ich wykorzystania.*

Ministerstwo Edukacji Narodowej

# Spis treści

1.	Organizacja szkół i przedszkoli	3
	1. Organizacja szkół.	4
	2. Organizacja przedszkoli	11
	3. Szkoły niepubliczne	13
2.	Proces nauczania i wyrównywania szans edukacyjnych	14
	1. Wyniki egzaminów zewnętrznych	15
	2. Osiągnięcia uczniów	19
	3. Stypendia szkolne	19
	4. Wyniki nadzoru pedagogicznego	20
3.	Realizacja zadań oświatowych	
	1. Finansowanie oświaty	22
	2. Dowozy uczniów	24
	3. Dotacje na podręczniki	25
	4. Dofinansowanie kształcenia pracowników młodocianych	25
	5. Inwestycje i remonty	25
	6. Inwestycje i remonty	26
	7. Covid-19 a edukacja	27
4.	Podsumowanie	29

# ORGANIZACJA SZKÓŁ I PRZEDSZKOLI

---

## I.

W informacji o stanie oświaty wykorzystano, analizę przygotowaną w ramach pilotażowego projektu Ośrodka Rozwoju Edukacji - *System wsparcia, doskonalenia i rozwoju gminnej oświaty*. Udział w pilotażu pozwoli na szersze spojrzenie na politykę oświatową naszej gminy.

W opracowaniu wykorzystano tzw. wskaźniki odniesienia (np. wskaźniki organizacyjne, finansowe, nauczania), które pozwolą na analizę lokalnych systemów szkolnych oraz ich porównanie do zbliżonych wielkością innych samorządów gminnych). Część tych wskaźników została zarekomendowana przez samorządowe *Grupę Wymiany Doświadczeń* w ramach (projekt Związku Miast Polskich i ORE).

Analiza wskaźników jest podstawą oceny efektywności wydatkowanych środków budżetowych na realizację obowiązkowych i dodatkowych zadań oświatowych



*Janusz Piechocki*

# 1. Organizacja szkół

W roku szkolnym 2019/2020 w szkołach podstawowych i przedszkolu prowadzonych przez Gminę Margonin, pracowało 120 nauczycieli, 6 pracowników administracji i 36 pracowników obsługi.

Likwidacja gimnazjum rozpoczęła się od roku szkolnego 2017/2018. Uczniowie, którzy ukończyli w roku szkolnym 2016/2017 klasę VI szkoły podstawowej stali się uczniami VII klasy szkoły podstawowej. W roku szkolnym 2018/2019 ukończył edukację ostatni rocznik klas III gimnazjum.

**Tab. 1.1.** SP Margonin - szkoła podstawowa + gimnazjum


Lata	Uczniowie	Oddziały	Nauczyciele Osoby	Nauczyciele Etaty	Admini- stracja	Obsługa	m <sup>2</sup> 1/ etatu sprzętaczki
2019/2020	465	25	54	50,95	3	10,75	940
2018/2019	528	29	57	51,91	4	11,75	
2017/2018	449	30	56	54	4	12	
<b>Zmiany</b>	<b>16</b>	<b>-5</b>	<b>-2</b>	<b>-3,05</b>	<b>-1</b>	<b>-1,25</b>	2020.06 do 2017.09

**Tab. 1.2.** SP Lipiny - szkoła podstawowa

Lata	Uczniowie	Oddziały	Nauczyciele Osoby	Nauczyciele Etaty	Admini- stracja	Obsługa	m <sup>2</sup> 1/ etatu sprzętaczki
2019/2020	107	7	19	12,24	0,5	2,75	458 + obowiązki kucharki
2018/2019	103	7	19	12,35	0,5	2,75	
2017/2018	100	6	20	10,67	0,5	2,75	
<b>Zmiany</b>	<b>7</b>	<b>1</b>	<b>-1</b>	<b>1,57</b>	<b>0</b>	<b>0</b>	2020.06 do 2017.09

**Tab. 1.3.** SP Radwanki - szkoła podstawowa

Lata	Uczniowie	Oddziały	Nauczyciele Osoby	Nauczyciele Etaty	Admini- stracja	Obsługa	m <sup>2</sup> 1/ etatu sprzętaczki
2019/2020	125	8	22	15,03	0,5	3	353
2018/2019	136	8	22	14,73	0,5	3	
2017/2018	121	7	20	12,64	0,5	3	
<b>Zmiany</b>	<b>4</b>	<b>1</b>	<b>2</b>	<b>2,39</b>	<b>0</b>	<b>0</b>	2020.06 do 2017.09



**Ryc. 1.1.** Obsada etatowa szkół podstawowych i oddziałów przedszkolnych (2019/2020)

**Tab. 2.1.** SP Margonin - wskaźniki organizacyjne

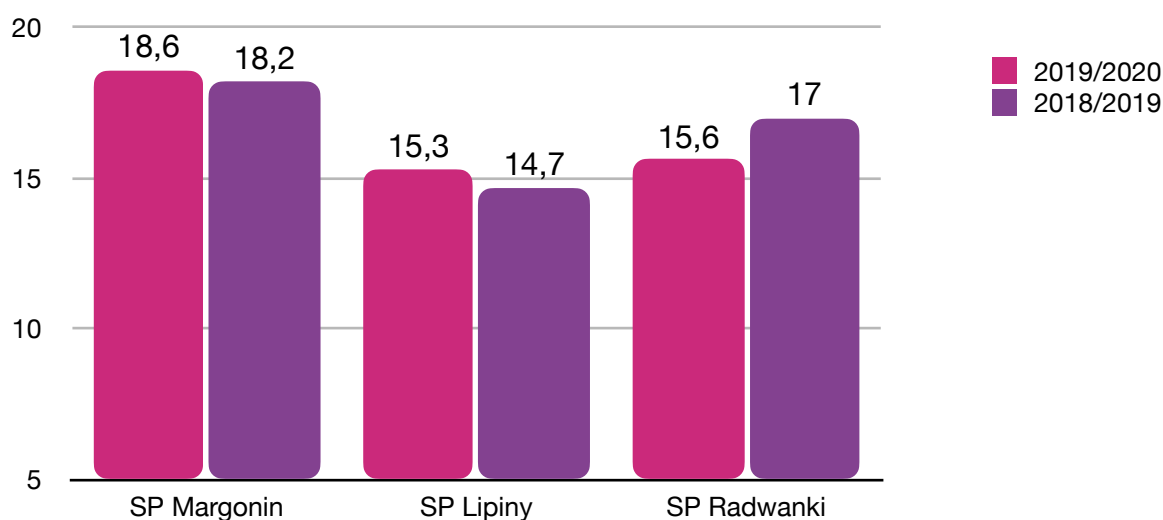
Lata	Uczniowie na oddział	Etaty nauczycieli na oddział	Uczniowie na etat nauczyciela	Uczniowie na etat administracji	Uczniowie na etat obsługi
2019/2020	18,6	2,04	9,13	155	43,3
2018/2019	18,2	1,79	10,2	132	45
2017/2018	18,7	1,75	10,6	140	46,6
Zmiany 2017-2019	-0,1	0,29	-1,47	15	-3,3

**Tab. 2.2.** SP Lipiny - wskaźniki organizacyjne

Lata	Uczniowie na oddział	Etaty nauczycieli na oddział	Uczniowie na etat nauczyciela	Uczniowie na etat administracji	Uczniowie na etat obsługi
2019/2020	15,3	1,8	8,7	214	38,9
2018/2019	14,7	1,8	8,3	206	37,4
2017/2018	16,7	1,8	9,4	200	36,4
Zmiany 2017-2019	-1,4	0	-0,7	14	2,5

**Tab. 2.2.** SP Radwanki - wskaźniki organizacyjne

Lata	Uczniowie na oddział	Etaty nauczycieli na oddział	Uczniowie na etat nauczyciela	Uczniowie na etat administracji	Uczniowie na etat obsługi
2019/2020	15,6	1,9	8,3	250	41,7
2018/2019	17	1,8	9,2	272	45,3
2017/2018	17,3	1,8	9,6	242	40,3
Zmiany 2017-2019	-1,7	0,1	-1,3	8	1,4

**Ryc. 2.1.** Liczba uczniów na oddział w szkołach podstawowych (lata 2018 i 2019)

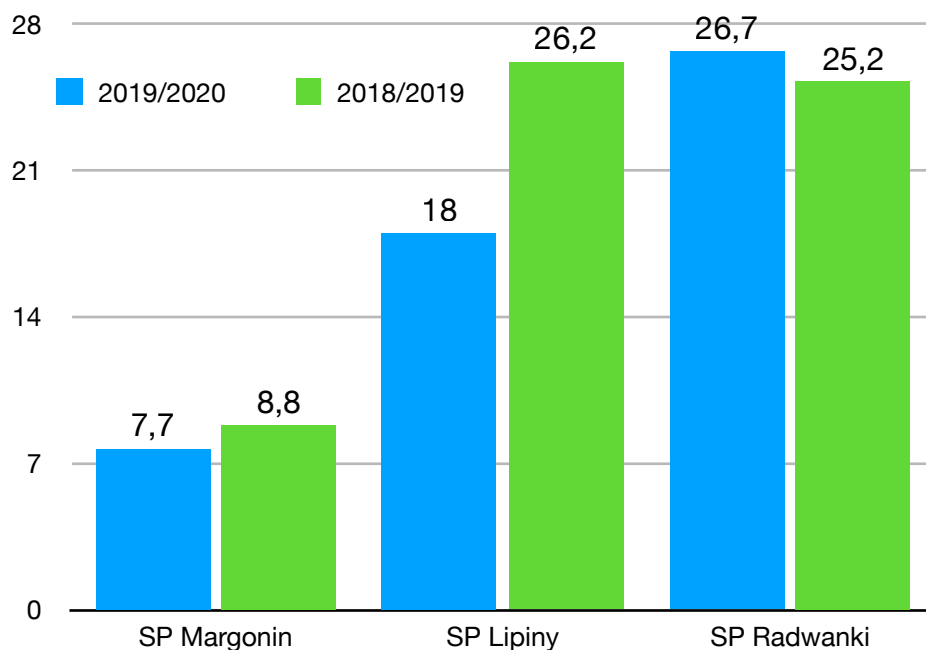


**Tab. 3.1.** Wskaźniki kadrowe: kadra nauczycielska 2019/2020 (etaty, osoby)

Szkoła	Pełnozatrudnieni		Niepełnozatrudnieni		Odsetek niepełnozatrudnionych	
	Osób	Etatów	Osób	Etatów	Osób	Etatów
SP Margonin	47	47	7	3,9	13	7,7
SP Lipiny	10	10	9	2,2	47,4	18,0
SP Radwanki	11	11	11	4	50	26,7

**Tab. 3.2.** Wskaźniki kadrowe: kadra nauczycielska 2018/2019 (etaty, osoby)

Szkoła	Pełnozatrudnieni		Niepełnozatrudnieni		Odsetek niepełnozatrudnionych	
	Osób	Etatów	Osób	Etatów	Osób	Etatów
SP Margonin	43	43	6	1,5	12,2	3,4
Gimnazjum	7	7	1	0,4	12,5	5,4
SP Lipiny	9	9	9	3,2	50	26,2
SP Radwanki	11	11	11	3,7	50	25,2

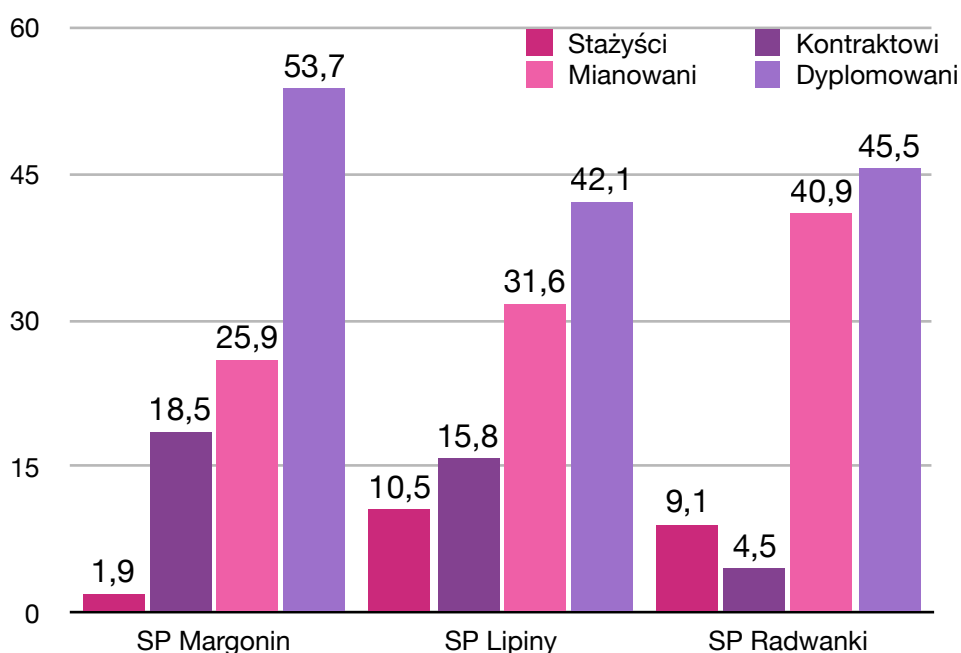
**Ryc. 3.1.** Odsetek osób niepełnozatrudnionych w szkołach podstawowych (%) (etaty)

**Tab. 4.1.** Wskaźniki kadrowe: nauczyciele wg stopni awansu 2019/2020

Lata	Liczba nauczycieli				Odsetek nauczycieli			
	stażyści	Kontraktowi	Mianowani	Dyplomowani	stażyści	Kontraktowi	Mianowani	Dyplomowani
SP M-in	1	10	14	29	1,9	18,5	25,9	53,7
Lipiny	2	3	6	8	10,5	15,8	31,6	42,1
Radwanki	2	1	9	10	9,1	4,5	40,9	45,5

**Tab. 4.2.** Wskaźniki kadrowe: nauczyciele wg stopni awansu 2018/2019

Lata	Liczba nauczycieli				Odsetek nauczycieli			
	stażyści	Kontraktowi	Mianowani	Dyplomowani	stażyści	Kontraktowi	Mianowani	Dyplomowani
SP M-in	0	7	12	30	0,0	14,3	24,5	61,2
Gimnazjum	0	1	3	4	0,0	12,5	37,5	50,0
Lipiny	0	3	7	9	0,0	15,8	36,8	47,4
Radwanki	1	1	6	14	4,6	4,6	27,2	63,6

**Ryc. 4.1.** Odsetek nauczycieli wg stopni awansu zawodowego 2019/2020 r.

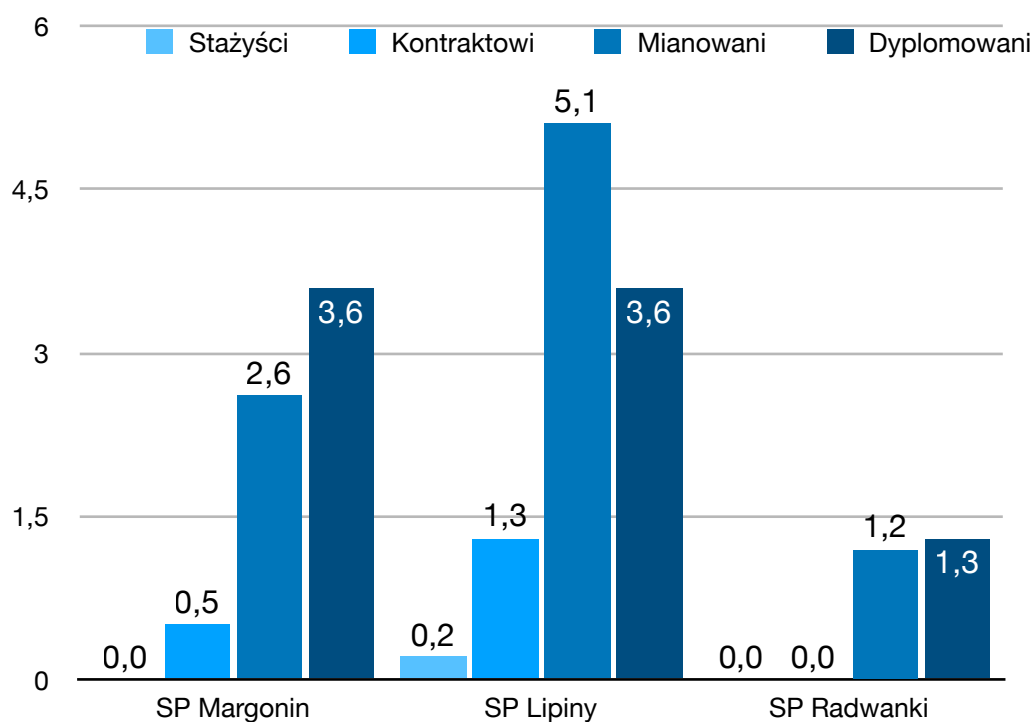


**Tab. 5.1.** Wskaźniki kadrowe: liczba godzin ponadwymiarowych 2019/2020

Szkoła	Godzin zrealizowanych przez:				
	Stażystów	Kontraktowych	Mianowanych	Dyplomowanych	Razem
SP Margonin	0	34,25	36,25	103,75	174,25
SP Lipiny	1,5	8	16	24	49,5
SP Radwanki	0	0	8,5	11	19,5

**Tab. 5.2.** Wskaźniki kadrowe: liczba godzin ponadwymiarowych 2018/2019

Szkoła	Godzin zrealizowanych przez:				
	Stażystów	Kontraktowych	Mianowanych	Dyplomowanych	Razem
SP Margonin (SP+G)	0	39	61,5	191,25	291,75
SP Lipiny	0	0,5	19,5	32	52
SP Radwanki	1	0	11	25	37

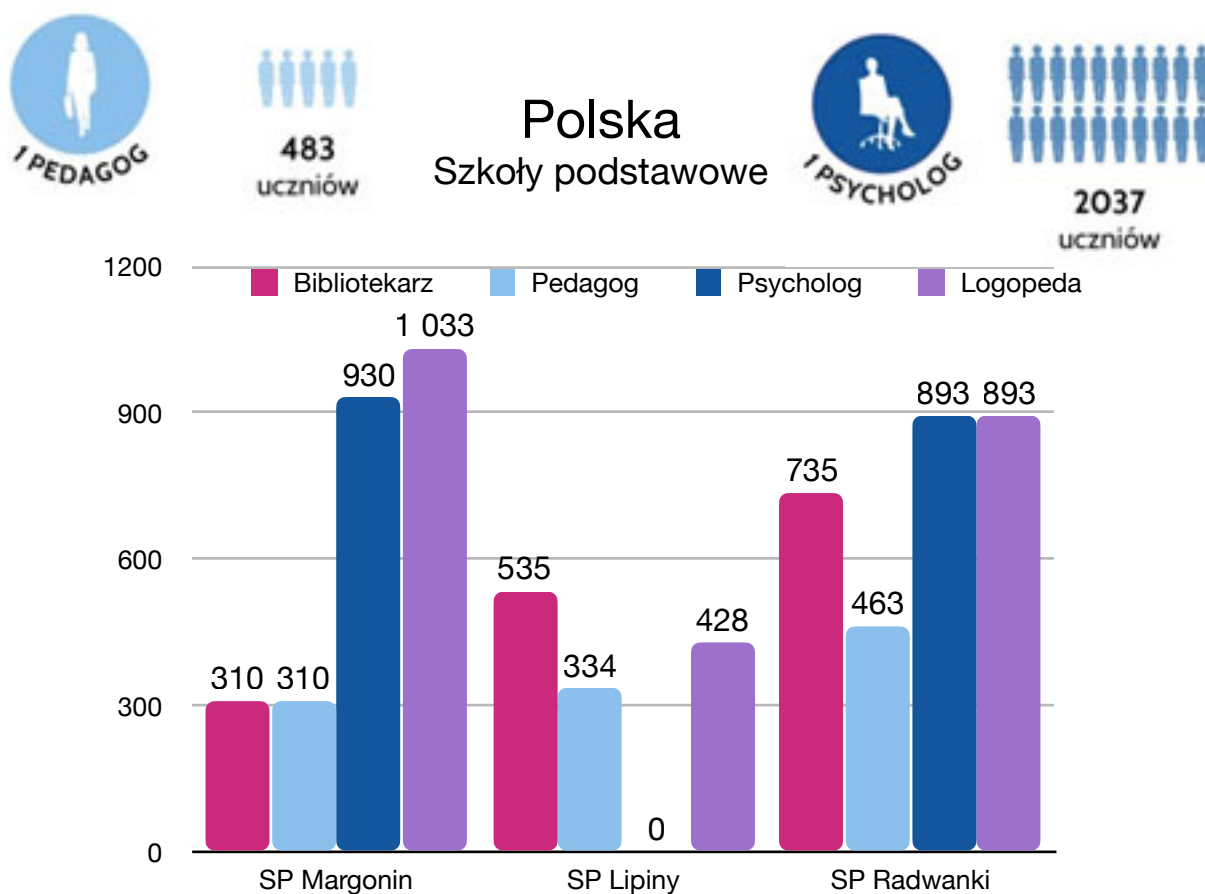
**Ryc. 5.1.** Średnia liczba nadgodzin na etat wg awansu zawodowego 2019/2020 r.

**Tab. 6.1.** Wskaźniki procesu nauczania: etaty wsparcia 2019/2020

Szkoła	Liczba uczniów na 1 etat wsparcia			
	Bibliotekarz	Pedagog	Psycholog	Logopeda
SP Margonin	310	310	930	1033
SP Lipiny	535	334	0	428
SP Radwanki	735	463	893	893

**Tab. 6.1.** Wskaźniki procesu nauczania: etaty wsparcia 2018/2019

Szkoła	Liczba uczniów na 1 etat wsparcia			
	Bibliotekarz	Pedagog	Psycholog	Logopeda
SP Margonin	352	352	0	960
SP Lipiny	515	322	0	572
SP Radwanki	800	504	0	971



**Ryc. 6.1.** Liczba uczniów przypadająca na etat wsparcia 2019/2020 r.

**Tab. 7.** Wskaźniki procesu nauczania: promocja uczniów 2018/2019

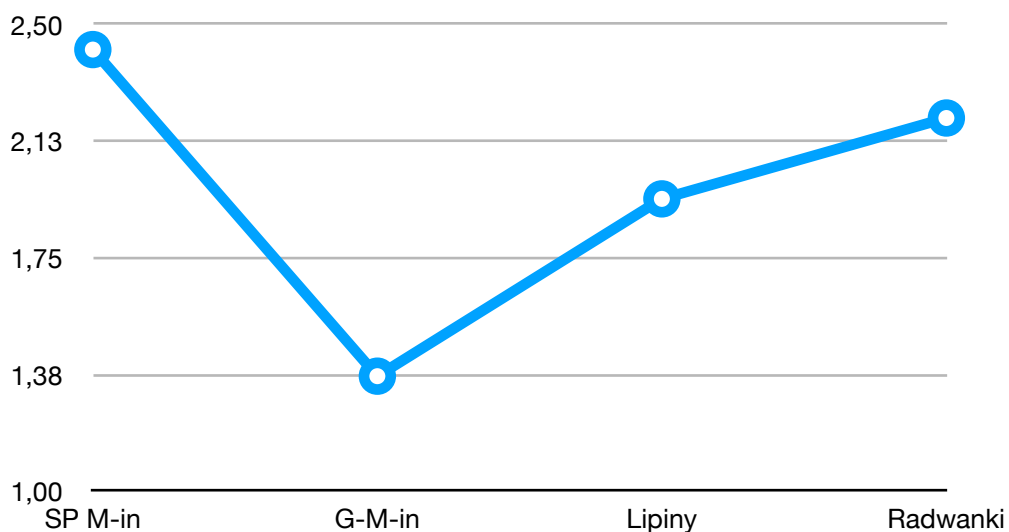
Szkoła	Z wyróżnieniem		Egzaminy poprawkowe		Niepromowani	
	Uczniów	%	Uczniów	%	Uczniów	%
SP Margonin	82	18,02	12	2,64	8	1,76
Gimnazjum	19	26,03	0	0	1	1,37
SP Lipiny	16	15,53	3	2,91	0	0
SP Radwanki	32	23,52	0	0	0	0

**Tab. 8.** Wskaźniki procesu nauczania: frekwencja uczniów oraz ocena zachowania 2018/2019

Szkoła	Frekwencja		Zachowanie naganne lub nieodpowiednie	
	%	Uczniów	Uczniów	%
SP Margonin	92,5	3	0,66	
Gimnazjum	87,7	4	5,48	
SP Lipiny	91,5	1	1,3	
SP Radwanki	93,7	1	0,73	

**Tab. 9.** Wskaźniki procesu nauczania: uczniowie z orzeczeniem o specjalnych potrzebach edukacyjnych 2018/2019

Szkoła	Liczba	%
SP Margonin	11	2,42
Gimnazjum	1	1,37
SP Lipiny	2	1,94
SP Radwanki	3	2,2

**Ryc. 9.1.** Odsetek uczniów z orzeczeniem o specjalnych potrzebach 2018/2019 r. (%)

## 2. Organizacja przedszkoli

Tab. 10.1. Przedszkole: zaspokojenie miejsc wychowania przedszkolnego

Lata	Liczba dzieci	Liczba miejsc	%
2019/2020	240	274	88
2018/2019	248	274	91

Tab. 10.2. Przedszkole: struktura organizacyjna - Margonin

Przedszkole	Wych.przed. 3-5 lat	Wych.przedsz. Roczne	Oddzia- łów	Nauczycieli	Kadra kierow- nicza	Obsługa	m <sup>2</sup> / etat sprzątaczk
Margonin	Liczba wychowanków		Uczniów	Etaty	Etaty	Etaty	%
2019/2020	124	43	8	13,11	2	17	155
2018/2019	125	53	8	12,88	2	17	136
2017/2018	132	35	8	10,44	1	16	136

Tab. 10.3. Przedszkole: struktura organizacyjna - Lipiny

Przedszkole	Wych.przed. 3-5 lat	Wych.przedsz. Roczne	Oddzia- łów	Nauczycieli	Kadra kierow- nicza	Obsługa	m <sup>2</sup> / etat sprzątaczk
Lipiny	Liczba wychowanków		Uczniów	Etaty	Etaty	Etaty	m <sup>2</sup>
2019/2020	10	12	1	1,06	0	1	118,5
2018/2019	10	9	1	1,07	0	1	
2017/2018	17	3	1	2,06	0	1	

Tab. 10.4. Przedszkole: struktura organizacyjna - Radwanki

Przedszkole	Wych.przed. 3-5 lat	Wych.przedsz. Roczne	Oddzia- łów	Nauczycieli	Kadra kierow- nicza	Obsługa	m <sup>2</sup> / etat sprzątaczk
Radwanki	Liczba wychowanków		Uczniów	Etaty	Etaty	Etaty	m <sup>2</sup>
2019/2020	27	8	2	2,1	0	1,75	95,6 71,7
2018/2019	26	6	2	2,1	0		
2017/2018	19	13	2	2,02	0		

Tab. 10.5. Przedszkole: struktura organizacyjna - Próchnowo

Przedszkole	Wych.przed. 3-5 lat	Wych.przedsz. Roczne	Oddzia- łów	Nauczycieli	Kadra kierow- nicza	Obsługa	m <sup>2</sup> / etat sprzątaczk
Próchnowo	Liczba wychowanków		Uczniów	Etaty	Etaty	Etaty	m <sup>2</sup>
2019/2020	10	6	1	2,01	0	0,88	97,5
2018/2019	11	8	1	2,01	0		
2017/2018	17	3	1	1,02	0		

**Tab. 10.6.** Przedszkole: kadra nauczycielska - 2019/2020

Szkoła	Pełnozatrudnieni		Niepełnozatrudnieni		% niepełnozatrudnionych	
	Osób	Etatów	Osób	Etatów	Osób	Etatów
Margonin	12	12	4	1,11	0,25	25
O / Lipiny	1	1	2	0,06	0,67	67
O / Radwanki	2	2	2	0,10	0,50	50
O / Próchnowo	2	2	2	0,06	0,50	50
<b>Razem</b>		17		1,33		

**Tab. 10.7.** Przedszkole: kadra nauczycielska - 2018/2019

Szkoła	Pełnozatrudnieni		Niepełnozatrudnieni		% niepełnozatrudnionych	
	Osób	Etatów	Osób	Etatów	Osób	Etatów
Margonin	12	12	3	0,88	0,20	20
O / Lipiny	1	1	2	0,07	0,67	67
O / Radwanki	2	2	2	0,10	0,50	50
O / Próchnowo	2	2	2	0,06	0,50	50
<b>Razem</b>		17		1,11		

**Tab. 10.8.** Przedszkole - wskaźniki procesu nauczania: etaty wsparcia 2018/2019

Szkoła	Liczba wychowanków na etat:		
	pedagoga	psychologa	logopedy
	0	167	167
O / Lipiny	0	22	22
O / Radwanki	0	35	35
O / Próchnowo	0	16	16



### 3. Szkoły niepubliczne

#### **Szkoły niepubliczne o uprawnieniach szkoły publicznej:**

**Niepubliczna Szkoła Podstawowa w Próchnowie** - powstała w wyniku przekształcenia Niepublicznego Gimnazjum w Próchnowie z dniem 01.09.2018 r.. Szkoła liczyła 2 oddziały szkoły podstawowej o łącznej liczbie uczniów 16 (stan na 30.09.2019 r.).

#### **Niepubliczne przedszkola**

Na terenie Gminy Margonin nie funkcjonują niepubliczne przedszkola. Zgodnie z zapisami ustawy o systemie oświaty oraz ustawy o finansowaniu zadań oświatowych Gmina Margonin w roku szkolnym 2019/2020 refundowała koszt wychowania przedszkolnego dzieci – mieszkańców naszej Gminy, a uczęszczających do przedszkoli samorządowych na terenie Gminy:

- Wągrowiec: 1 dziecko w okresie IX 2019-VII 2020 i
- Wielichowo: 1 dziecko w okresie XI 2019-III 2020.

Łączny koszt refundacji: 9.114,97 zł.

W tym samym okresie gminy ościenne wpłaciły do budżetu Gminy Margonin kwotę rzędu 186.485,38 zł z tytułu zwrotu kosztów wychowania przedszkolnego na dzieci będące mieszkańcami tych gmin, a uczęszczające do Przedszkola Samorządowego w Margoninie:

- Gmina Budzyń - 9 dzieci;
- Gmina Chodzież = 3 dzieci;
- Miasto Chodzież = 3 dzieci,
- MiG Gołańcz = 1 dziecko;
- MiG Szamocin = 1 dziecko).

Ponadto Gmina Margonin udzieliła dotacji Niepublicznemu Przedszkolu nr 2 im. Szewczyka Dratewki w Chodzieży i Niepublicznemu Przedszkolu im. Św. Teresy od Dzieciątka Jezus w Chodzieży na łączną kwotę = 14.456,72 (dotacja dotyczyła 2 dzieci będących mieszkańcami naszej gminy, a uczęszczających do przedszkola w Chodzieży) oraz Niepublicznemu Przedszkolu Dwujęzycznemu Ogród Montessori w Pile na kwotę =1.490,50 (dotacja dotyczyła 1 dziecka będącego mieszkańcem naszej gminy, a uczęszczającym do przedszkola w Pile).

# NAUCZANIE I WYCHOWANIE

## II.

01

### **Wyniki egzaminów zewnętrznych**

**Szkoła Podstawowa** - średni stanin dla trzech egzaminów w Margoninie i Lipinach wyniósł 5,0 a w Radwankach 3,33. Szkoły w Margoninie i Lipinach poprawiły swoje wyniki.

02

### **Osiągnięcia uczniów**

**SP Margonin** duża aktywność w konkursach na różnych szczeblach. Pozostałe szkoły praktycznie bez aktywności. Żaden z uczniów nie został laureatem konkursów wojewódzkich

03

### **Stypendia szkolne**

Łącznie przyznano **43** stypendia naukowe oraz **5** sportowych na łączną kwotę 23 000 zł.

04

### **Wyniki nadzoru pedagogicznego**

Nie było kuratorskich ewaluacji zewnętrznych oraz planowych i doraźnych kontroli Kuratorium Oświaty. Szkoły przeprowadziły obowiązkowe ewaluacje wewnętrzne.



# 1. Wyniki egzaminów zewnętrznych

## Podsumowanie:

- SP w Margoninie poprawiła swoje wyniki o 1 stanin (bardzo wysoki wynik), SP Lipiny o 0,63 stanina. Spadek odnotowała SP w Radwankach (o 0,63 stanina).
- Najwyższy **średni** wynik staninowy w powiecie uzyskała SP-1 z Chodzieży - 5,33 (jedyne wyniki powyżej średniej wojewódzkiej).

## 1.1 Podstawowe wskaźniki statystyczne

Wyniki egzaminu ósmoklasisty są oceną zewnętrzną określonych wymaganiami egzaminacyjnymi osiągnięć edukacyjnych uczniów. Uzyskany wynik jest:

- podsumowaniem ośmioletniego kształcenia (ocena sumująca) oraz
- informacją o efektach nauczania – uczenia się.

W takim ujęciu wynik egzaminu jest jednym ze wskaźników efektywności nauczania.

Dość powszechnym zjawiskiem jest dążenie do wyjaśnienia wszystkiego, co dzieje się w szkole, na podstawie kilku zaledwie liczb, co jest zbyt dużym uproszczeniem. Takie uproszczenia często prowadzą do subiektywnych ocen jakości kształcenia. Aby nadać ocenie wymiar obiektywności w analizach wyników kształcenia **stosuje się kilka wskaźników statystycznych.**

**Średni wynik** (w procentach) - jako parametr statystyczny jest wrażliwy na małą liczbę uczniów zdających egzamin. Aby był wiarygodny, musi być wyliczony z odpowiednio dużego zbioru wyników. Im większy zbiór wyników, tym bardziej godny zaufania jest wynik średni. Im mniejszy zbiór, tym większy udział przypadku w powstawaniu wyniku średniego. Z tego powodu **nie należy porównywać wyników uzyskanych w SP w Lipinach** (tylko 12 zdających) z wynikami SP w Radwankach (17 zdających) i w SP w Margoninie (53 zdających).

W statystyce przyjmuje się, że minimalna wielkość ocenianej grupy uczniów powinna być **powyżej 11-12 uczniów.**

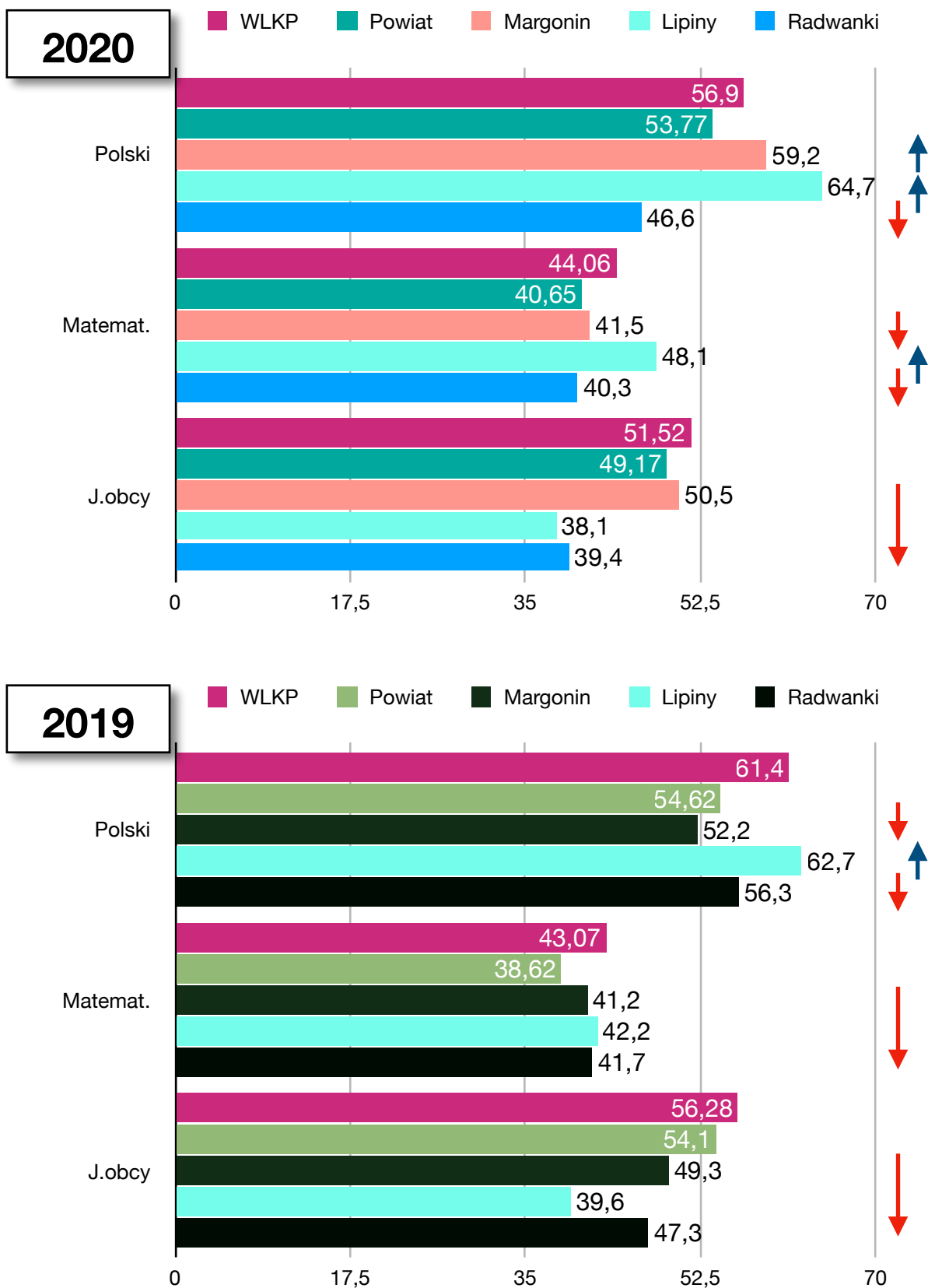
**Nie wolno porównywać średnich wyników egzaminacyjnych z różnych lat.**

**Skala staninowa** - to 9-stopniowa skala (*standardową dziewiątką*) opracowana na podstawie uporządkowanych od najniższych do najwyższych wyników uzyskanych przez zdających na terenie całego kraju. Stosowana od 1942 r. **skala staninowa umożliwia porównania wyników uzyskanych przez uczniów w różnych latach.**

Przy odpowiednim komentarzu wynik staninowy jest czytelny i zrozumiały dla rodziców i uczniów. Odpowiada na pytanie: jakie miejsce zajmuje uczeń, szkoła na tle wyników innych szkół w kraju. **Wynik 5,0 (piąty stanin) oznacza wynik równy średniej krajowej.**

## 1.2 Egzamin ósmoklasisty

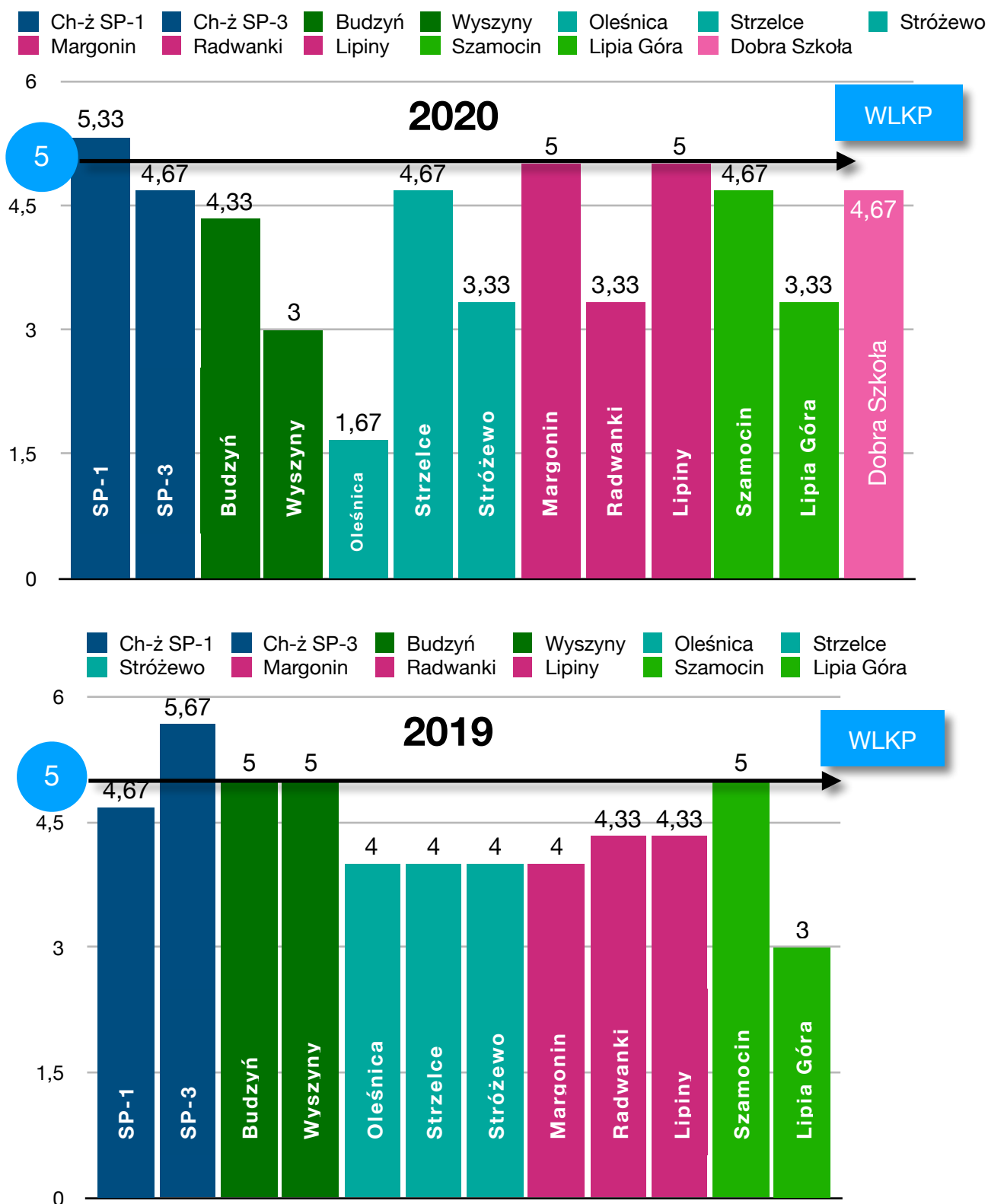
### 1.2.1. Średni wynik procentowy w latach 2020 i 2019



## 1.2.2. Skala staninowa

Wynik egzaminu ósmoklasisty - średni wynik staninowy z egzaminu z języka polskiego, matematyki, języka obcego.

Ryc. 1.2.2 Wyniki egzaminu ósmoklasisty - skala staninowa 2019 i 2020 r.



Ryc. 1.2.2 Wyniki egzaminu ósmoklasisty - skala staninowa 2019 i 2020 r.

2020	Uczniów	J.polski	Matematyka	J.obcy	Średnio
Ch-ż SP-1	75	4	6	6	5,33
Ch-ż SP-3	53	4	5	5	4,67
Budzyń	60	4	5	4	4,33
Wyszyny	22	3	4	2	3,00
Oleśnica	8	1	1	3	1,67
Strzelce	20	6	3	5	4,67
Stróżewo	17	3	3	4	3,33
Margonin	53	5	5	5	5,00
Radwanki	17	3	4	3	3,33
Lipiny	12	6	6	3	5,00
Szamocin	60	5	5	4	4,67
Lipia Góra	15	5	3	2	3,33
Dobra Szkoła	15	5	3	6	4,67

2019	Uczniów	J.polski	Matematyka	J.obcy	Średnio
Ch-ż SP-1	50	4	4	6	4,67
Ch-ż SP-3	91	5	6	6	5,67
Budzyń	66	4	6	5	5,00
Wyszyny	10	4	5	6	5,00
Oleśnica	17	2	5	5	4,00
Strzelce	31	4	4	4	4,00
Stróżewo	17	4	3	5	4,00
Margonin	53	3	5	4	4,00
Radwanki	18	4	5	4	4,33
Lipiny	9	5	5	3	4,33
Szamocin	54	5	5	5	5,00
Lipia Góra	19	3	2	4	3,00
		Najwyższy wynik	Najniższy wynik		

## 2. Osiągnięcia uczniów

### 2.1 Konkursy, olimpiady (uczestnicy, miejsce)

	SP Margonin	SP Lipiny	SP Radwanki
<b>Międzynarodowe</b>	1 (2 wyróżnienia)	0	0
<b>Ogólnopolskie</b>	2 (II i III m.)	0	0
<b>Wojewódzkie</b>	10 (1 wyróżnienie)	0	0
<b>Regionalne</b>	3	0	0
<b>Powiatowe</b>	1 (III m.)	0	1 (I m.)

### 2.2 Zawody sportowe

	Szczebel powiatowy	Uczestnicy zawodów
<b>Margonin SP</b>	Piłka nożna. Piłka siatkowa, Biegi sztafetowe (uliczne).	I m. - 2 zespoły II m. - 1 zespół, III m. - 4 zespoły
	Otwarte Zawody w Pływaniu Dzieci i Młodzieży	I m. - 1 osoba. II m. - 6 osób, III m. - 1 osoba
<b>Lipiny</b>	0	0
<b>Radwanki</b>	0	0

## 3. Stypendia szkolne

#### Liczba stypendystów:

- IX.2019 - I.2020: 41 stypendiów naukowych oraz 5 sportowych;
- w okresie 02.2020 - 06.2020: 2 stypendia naukowe

**Podstawa:** uchwał nr VIII/86/2019 Rady Miasta i Gminy Margonin z 24 czerwca 2019 r. w sprawie *Regulaminu przyznawania stypendiów i nagród Burmistrza Miasta i Gminy Margonin dla uzdolnionych dzieci i młodzieży.*



# REALIZACJA ZADAŃ OŚWIATOWYCH

## III.

01

### **Finansowanie zadań oświatowych**

W 2019 r. Gmina Margonin musiała uzupełnić kwotę otrzymanej subwencji oświatowej o **12,4 %**

02

### **Dowozy uczniów**

**31 448 zł** - miesięczny koszt dowozu dzieci do szkół i przedszkoli  
**4 672 zł** - miesięczny koszt opieki w trakcie dowozów (8 osób)

03

### **Dotacje na podręczniki**

**62 336 zł** wysokość dotacji na zakup podręczników .  
**3 lata** - przeciętny okres korzystania z zakupionych podręczników

04

### **Dofinansowanie kształcenia**

**162 638 zł** roczny koszt dofinansowania kształcenia młodocianych

05

### **Pozyskanie środków zewnętrznych**

Najbardziej operatywna okazała się SP w Margoninie. Pozyskała ona **152 814 zł + 98 959 Euro** na realizację projektów Erasmus.

06

### **Inwestycje i remonty**

Szkoły gminne zaopatrzone w dodatkowe komputery przenośne wspomagające zdalne nauczanie. Remonty wykonano na bieżąco.

07

### **Covid-19 i edukacja**

Zdalne nauczanie funkcjonowało 25.03 - 26.06.2020.  
We wszystkich szkołach wdrożono platformę MS Teams.



# 1. Finansowanie oświaty

Tab. III.1.1. Wydatki bieżące na zadania oświatowe oraz na edukacyjną opiekę w SP.

SP + G Margonin		2019 (IX-XII)		2020 (I-VIII)	
Grupa wydatków	Rozdział	zł	Na ucznia	zł	Na ucznia
Wydatki	80101	1 581 690	850,4	3 425 835	921
	80110	563	0,3	0	0
Doskon. nauczycieli	80146	19 839	10,7	4 479	1
Kształcenie specjalne	80150	175 264	94,2	131 393	35
Inne wydatki	80195	152 850	82,2	30 052	8

SP Lipiny		2019 (IX-XII)		2020 (I-VIII)	
Grupa wydatków	Rozdział	zł	Na ucznia	zł	Na ucznia
Wydatki	80101	399 300	932,9	806 461	942,1
Doskon. nauczycieli	80146	1 350	3,2	285	0,3
Kształcenie specjalne	80150	16 985	39,7	41 535	48,5
Inne wydatki	80195	750	750,0	1 083	1,3

SP Radwanki		2019 (IX-XII)		2020 (I-VIII)	
Grupa wydatków	Rozdział	zł	Na ucznia	zł	Na ucznia
Wydatki	80101	488 946	977,9	952 789	952,8
Doskon. nauczycieli	80146	3 450	6,9	0	0,0
Kształcenie specjalne	80150	18 917	37,8	10 411	10,4
Inne wydatki	80195	2 293	4,6	6 828	6,8

**Subwencja oświatowa** - kwoty wyliczone zgodnie z algorytmem podziału subwencji oświatowej.

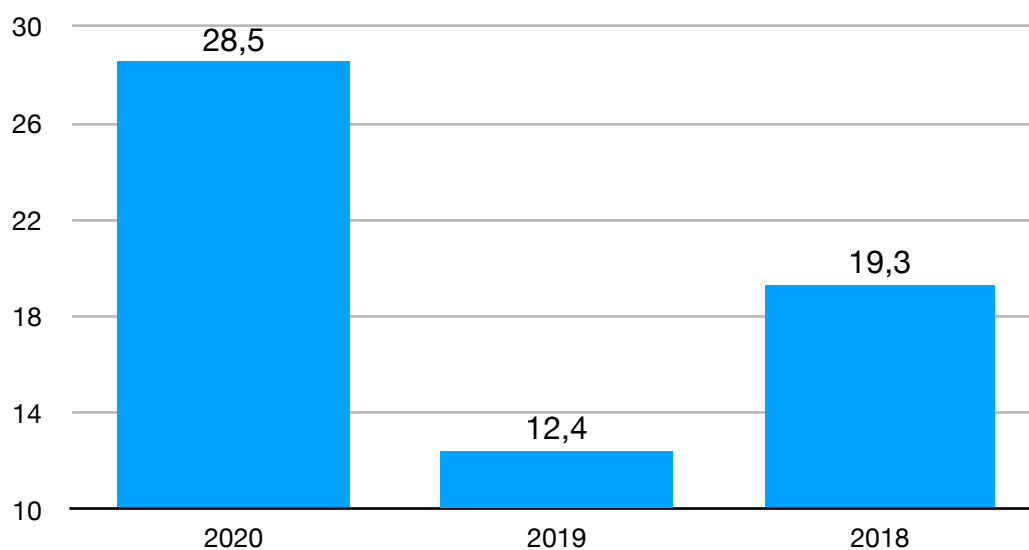
**Plan finansowy** - rzeczywiste plany finansowe szkół zatwierdzone uchwałą budżetową.

Tab. III.1.2. Wydatki bieżące na zadania oświatowe - przedszkola.

SP Lipiny	2019 (IX-XII)		2020 (I-VIII)
Grupa wydatków	Rozdział	zł	zł
Wydatki - całość	80 104	968 541	1 721 416
Oplaty rodziców		9 423	8 142
Doskonalenie nauczycieli	80 146	4 536	3 434
Pozostałe	80 195	2 103	6 660

Tab. III.1.3. Subwencja a plan finansowy.

Szkoła	2019			2020		
	subwencja / dotacja	Wykonanie	różnica	subwencja	Plan wykonania	różnica
SP Margonin	4 897 697	5 367 101	-469 404	4 656 788	5 935 732	-1 278 944
SP Lipiny	964 482	1 228 735	-264 254	1 100 238	1 455 110	-354 871
SP Radwanki	1 239 724	1 387 289	-147 565	1 178 074	1 523 923	-345 849
<b>Razem:</b>	<b>7 101 902</b>	<b>7 983 125</b>	<b>-881 223</b>	<b>6 935 100</b>	<b>8 914 765</b>	<b>-1 979 665</b>
Przedszkole (dotacja)	664 748	2 631 855	-1 967 107	635 014	2 763 487	-2 128 472



Ryc. III.1.1. Wskaźnik nadwyżki wydatków w stosunku do subwencji w %

## 2. Dowozy uczniów do szkoły

Zgodnie z art. 32 ust. 5 i art. 39 ust. 3 pkt 1 Prawa oświatowego na gminie spoczywa obowiązek organizacji dowozów szkolnych. Gmina Margonin zapewnia bezpłatny transport i opiekę w czasie przewozu lub zwrot kosztów przejazdu środkami komunikacji publicznej.

Dowozy uczniów realizował przewoźnik wyłoniony w drodze przetargu (PKS Sp. z o.o. w Pile). Koszt dowozu autobusami wynosił średnio 31.448 zł miesięcznie (dowożono uczniów do szkół w Margoninie, Lipinach i Radwankach oraz dzieci do przedszkola w Margoninie). Opiekę nad uczniami dowożonymi podczas dowozów sprawowało 8 osób. Średni koszt opieki to około 4.672 zł miesięcznie.

Obowiązkiem gminy jest również zapewnienie bezpłatnego transportu:

- niepełnosprawnych dzieci 5 i 6-letnich oraz dzieci objętych wychowaniem przedszkolnym (art. 31 ust. 2 ustawy – Prawo oświatowe) do najbliższego przedszkola, oddziału przedszkolnego w szkole podstawowej;
- uczniów niepełnosprawnych, na podstawie art. 127 ustawy – Prawo oświatowe: uczniowie z niepełnosprawnością ruchową, w tym z afazją, z niepełnosprawnością intelektualną w stopniu umiarkowanym lub znacznym – także do najbliższej szkoły ponadpodstawowej, do końca roku szkolnego w roku kalendarzowym, w którym uczeń kończy 21 lat;
- dzieci i młodzieży, w oparciu o art. 36 ust. 17 ustawy – Prawo Oświatowe, a także dzieci i młodzieży z niepełnosprawnościami sprzężonymi, z których jedną z niepełnosprawności jest niepełnosprawność intelektualna, do ośrodka rewalidacyjno - wychowawczego, do końca roku szkolnego w roku kalendarzowym, w którym kończą:
  - 24. rok życia – w przypadku uczniów z niepełnosprawnościami sprzężonymi, z których jedną z niepełnosprawności jest niepełnosprawność intelektualna
  - 25. rok życia – dla uczestników zajęć rewalidacyjno-wychowawczych.

Zwrot kosztów przejazdu ucznia, o którym mowa w pkt 1-3, oraz jego opiekuńcza do szkoły lub ośrodka, następuje na zasadach określonych w umowie zawartej między burmistrzem, a rodzicami, jeżeli dowożenie i opiekę zapewniają rodzice.

Realizując obowiązki określone w art.32 ust. 6 i art. 39 ust. 4 pkt 3 Prawa oświatowego zapewniono dowóz uczniom niepełnosprawnym. Jedenaścioro dzieci niepełnosprawnych było dowożonych do szkół na terenie naszej gminy lub do przedszkoli i szkół specjalnych w Chodzieży, Wągrowcu i Gębicach przez rodziców, dla których przewidziano zwrot kosztów dojazdu (samochodem prywatnym) na podstawie podpisanych umów, łączna kwota wydatkowana na ten cel w roku szkolnym 2019/2020 wyniosła 33.373 zł. W minionym roku szkolnym nie odnotowano wypadku ani innych zdarzeń losowych.

### **3. Dotacje na podręczniki**

Ustawa o systemie oświaty przewiduje zapewnienie dotacji celowej dla organów prowadzących szkoły podstawowe i gimnazja. W 2019 r. Gmina Margonin wykorzystła dotację w wysokości 62.335 zł (rok szkolny 2019/2020) na zakup:

- podręczników lub materiałów edukacyjnych z zakresu edukacji: polonistycznej, matematycznej, przyrodniczej i społecznej (elementarz) oraz podręczników lub materiałów edukacyjnych z zakresu języka obcego nowożytnego dla uczniów klas III szkoły podstawowej,
- podręczników i/lub materiałów edukacyjnych dla uczniów klasy VI szkoły podstawowej,
- materiałów ćwiczeniowych dla uczniów wszystkich klas.

Komplet podręczników lub materiałów edukacyjnych będzie zapewniał możliwość używania ich przez uczniów tej klasy przez co najmniej trzy lata szkolne.

### **4. Dofinansowanie kształcenia młodocianych**

Wykonując obowiązki w zakresie wsparcia pracodawców w szkoleniu pracowników młodocianych zamieszkałych na terenie Gminy Margonin rozpatrywano, zgodnie z dyspozycją art. 122 Prawa oświatowego, wnioski pracodawców o zwrot kosztów kształcenia młodocianych uczniów, którzy ukończyli naukę zawodu lub przyuczenie do wykonywania określonej pracy i zdali egzamin czeladniczy lub egzamin potwierdzający uzyskanie kwalifikacji zawodowych.

Na realizację powyższego zadania Gmina pozyskała środki finansowe od Wojewody Wielkopolskiego. Na dofinansowanie pracodawcom kosztów przygotowania zawodowego młodocianych pracowników w okresie od 01.09.2018 r. do 31.08.2019 r. wypłacono kwotę 162.638,37 zł (dotyczy wypłaconych decyzji w okresie od 01.09.2018 r. do 31.08.2019 r.). Z tej formy dofinansowania skorzystało 17 pracodawców, którzy przeszkolili 24 młodocianych pracowników.

### **5. Pozyskiwanie środków zewnętrznych**

**Szkoła Podstawowa w Radwankach.** ( 35 392 zł).

Szkoła otrzymała dofinansowanie z 0,4% rezerwy części oświatowej subwencji ogólnej na rok 2019 w kwocie 35 392 zł. Dofinansowanie obejmowało wyłącznie zakup pomocy dydaktycznych i wyposażenia szkolnego niezbędnego do realizacji podstawy programowej z biologii, geografii, chemii i fizyki.

### **Szkoła Podstawowa w Lipinach.** ( 8 636 zł)

Szkoła brała udział w ogólnopolskim projekcie *Polski złoty ma sto lat* dzięki. Pozyskano kwotę 8.636 zł na organizację wycieczek tematycznych związanych z pieniądzem do Chodzieży, Bydgoszczy i Warszawy.

### **Szkoła Podstawowa w Margoninie.** ( 152 814 zł + 98 959 Euro).

Projekt edukacyjny *Ponadnarodowa mobilność uczniów*, który jest finansowany ze środków Europejskiego Funduszu Społecznego. Dofinansowanie w wysokości 152.814 zł - kontynuacja.

Projekt *Erasmus* + dofinansowanie 98 956 euro na 3 szkoły biorące udział w projekcie - kontynuacja.

Innowacja pedagogiczna Edukacja przez *Szachy w szkole*.

Projekt *Szkoła ćwiczeń z Cogito*.

*Umiem pływać*.

*Mój konik, czyli jak poradzić sobie z kruczkami w osiągnięciu własnych celów*.

### **Przedszkole Samorządowe w Margoninie.**

Pozyskano środki zewnętrzne na realizację zadań edukacyjnych m. in.:

- ścieżkę edukacyjną pt. *Świat wodny* (współpraca ze Stowarzyszeniem 7 Ryb),

W celu realizacji zadań edukacyjnych pozyskano rodziców przedszkolaków do pomocy w przygotowaniu rekwizytów i scenografii do przedszkolnych przedstawień teatralnych, zajęć przedszkolnych i wycieczek.

## **6. Inwestycje i remonty**

### **Szkoła Podstawowa w Radwankach.**

Na boisku szkolnym zamontowano ławki. Odmalowano toalety i korytarz przy sali gimnastycznej. Na bieżąco dokonywano napraw i drobnych remontów pomieszczeń i sprzętów użytkowanych przez szkołę.

### **Szkoła Podstawowa w Lipinach.**

Na bieżąco w czasie wakacji dokonywane były drobne naprawy i remonty.

### **Szkoła Podstawowa w Margoninie.**

**Zakupiono:** zestaw multimedialny (6.748,00), laptop (imprezy szkolne) (3.899,00), urządzenie wielofunkcyjne Brother – 2 szt.( 2.120,00), - aktualizacja Windows 10 PRO do komputerów zakupionych w ramach Programu Podnoszenia Kompetencji Cyfrowych w Wielkopolsce (5.219,87), wsparcie Vulcan Komfort (576,00), Złoty Abonament Optivum Wariant II (3.235,00), roczna licencja oprogramowania – arkusz ocen (1.520,00), kamera do videodomofonu (537,00), telefony komórkowe (dla pedagogów i psychologa na czas pandemii) (124,23), - akumulatory do kolumn (310,00), maszyna do mycia hali.

**Pozyskano dla szkoły:** laptopy z projektu (12 sztuk), laptopy do zdalnej nauki (20 + 15 sztuk), 16 komputerów z OSE do pracowni komputerowej, 2 dwuletnie komputery stacjonarne (darowizna).

**Naprawiono:** taboret gazowy i zmywarkę (1.243,56), dach na bloku C (2.000,00), szorowarkę (1.097,63).

Wykonano płukanie wymiennika c. o. (1.200,00), przeglądu oraz naprawy gaśnic i hydrantów (1.585,00), zamontowano nowe okablowania systemu alarmowego (467,97), wentylacja w hali.

**Pomalowano:** pomieszczenia socjalne w kuchni oraz gabinet intendenta, szatnie przy hali sportowej, sale lekcyjne A7, A9, sala muzyczna B02, toalety, klatka schodowa, sanitariaty na boisku ORLIK, przeniesiono i pomalowano bibliotekę szkolną, w ramach zagospodarowania wykonano patio (drzwi, fundament pod schody, usunięto korzenie drzew).

### **Przedszkole Samorządowe w Margoninie.**

W ramach inwestycji i remontów wykonano:

- instalację gazową oraz wymianę podłogi w oddziale Lipiny;
- zakupiono kamerę w celu monitorowania placu zabaw w Margoninie;
- zakupiono głośniki i kamery do komputerów;
- wymieniono deski na schodach do piwnicy w oddziale Lipiny;
- naprawiono ogrodzenie w oddziale w Lipinach;
- mocowano maszt antenowy na budynku w Margoninie;
- zakupiono i wymieniono wentylator wyciągu pochłaniacza w kuchni przedszkolnej w Margoninie;
- wymiana wentylatora wyłącznika pneumatycznego zmywarki.

## **7. Covid-19 i edukacja**

**13.03.2020** - Minister Zdrowia ogłasza stan zagrożenia epidemicznego, a potem stan epidemii na terenie Rzeczypospolitej Polskiej w związku z zakażeniami koronawirusem SARS-CoV-2.

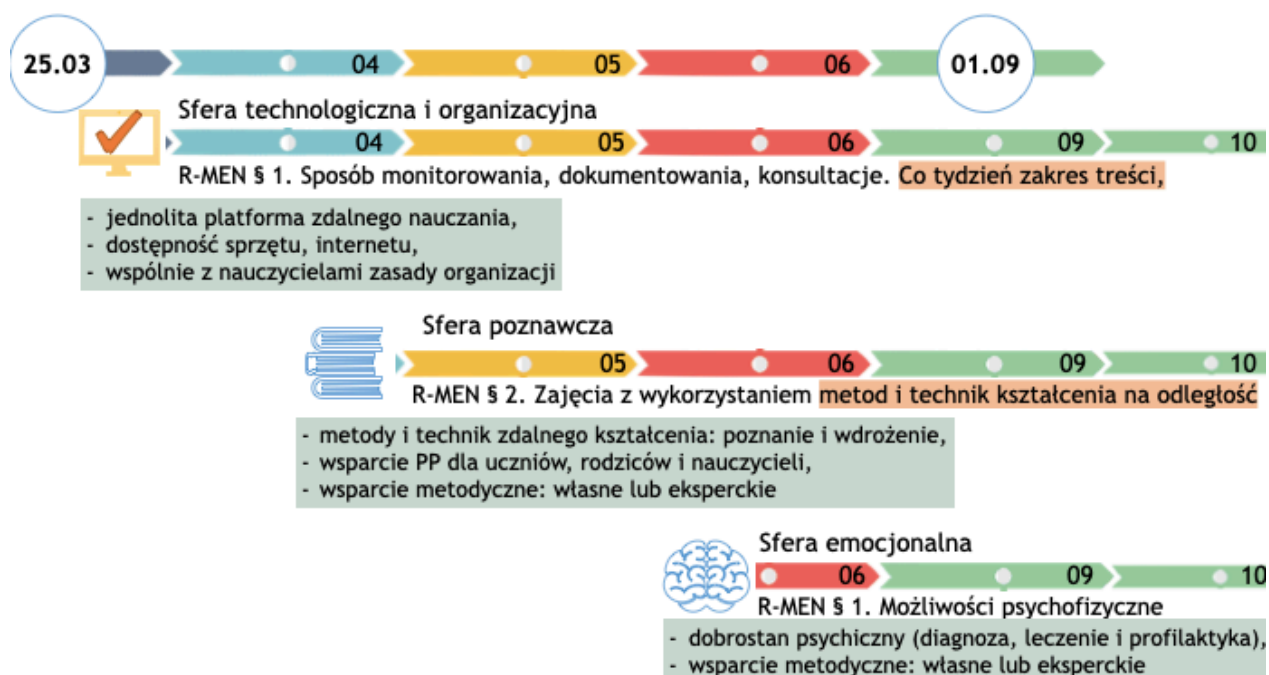
**12.03.2020 - 24.03.2020:** na mocy rozporządzenia wydanego przez Ministra Edukacji Narodowej (Dz.U. z 2020 r. poz. 410) czasowo ograniczono funkcjonowanie jednostek systemu oświaty.

**24.03.2020 - 31.03.2020:** wdrożenie w szkołach w Margoninie, Lipinach i Radwanicach, jednolitej platformy zdalnego nauczania MS Teams (założono ponad 850 kont domenowych, przeszkolono nauczycieli z podstaw obsługi MS Teams).

**25.03.2020 - 26.06.2020:** wprowadzono zdalne nauczanie.

Na ryc. III.7.1 przedstawiono schemat przygotowania szkół gminy Margonin do zdalnego nauczania w ujęciu czasowym. Po przygotowaniu technicznym szkół (sfera technologiczna i organizacyjna) w kwietniu br., w okresie wakacji rozpoczęto przygotowania do wdrażania metod i technik zdalnego nauczania (sfera metodyczna) oraz wspomagania uczniów w opanowaniu stresu spowodowanego izolacją (sfera emocjonalna).

Ryc. III.7.1 Schemat wdrażania zdalnego nauczania.



W ramach rządowego programu *Zdalna Szkoła* i *Zdalna Szkoła Plus*, szkoły gminy Margonin otrzymały wsparcie finansowe na zakup przenośnych komputerów do zdalnego nauczania dla uczniów i nauczycieli. Łącznie zakupiono  $30 + 22 = 52$ .

Rozwiązania organizacyjne wdrażające zdalne nauczanie w gminie Margonin, uznane zostały za modelowe rozwiązanie i przedstawione zostało podczas XVIII Forum Kapitału i Finansów - Panel Nowoczesna Szkoła, które odbyło się 7-8.10.2020 r.



# PODSUMOWANIE

## IV.

01

### Poziom finansowanie zadań oświatowych

W 2019 r. Gmina Margonin dołożyła do otrzymanej subwencji oświatowej kwotę 881 223 tys. zł (**12,4 %**)

02

### Jakość kształcenia

Wynik egzaminu ósmoklasisty - niższy od średniej wojewódzkiej. Średni stanin z 3 przedmiotów: Margonin 5,0, Radwaniki - 3,33. Lipiny: zbyt mała grupa zdających do porównań statystycznych.

03

### Kompleksowe wsparcie szkół i przedszkoli

Szkoła Podstawowa w Margoninie zakwalifikowana do współpracy z ramach Wielkopolskiej Szkoły Ćwiczeń Cogito z Poznania.

04

### Gmina Margonin w projektach krajowych

**Margonin** został zakwalifikowany do pilotażu programów ORE:

1. *System wsparcia, doskonalenia i rozwoju gminnej oświaty.*
2. *Samorządowe Grupy Wymiany Doświadczeń (GWD).*

Efekty działań wspierających będą podstawą zbudowania gminnej strategii oświatowej.