



ROK SZKOLNY 2021 / 2022

Informacja o stanie oświaty

Margonin 2022

Podstawy prawne

Ustawa z dnia 14 grudnia 2016 r. Prawo oświatowe (t.j. Dz.U. z 2021 r. poz. 1082, ze zm.)

Informacja o realizacji zadań oświatowych **za poprzedni rok szkolny** powinna zawierać wyniki:

- egzaminów zewnętrznych, z uwzględnieniem działań podejmowanych przez szkoły nakierowane na kształcenie uczniów ze specjalnymi potrzebami edukacyjnymi,
- nadzoru pedagogicznego sprawowanego przez kuratora oświaty.

Zadania oświatowe JST wynikają w szczególności z postanowień:

1. Ustawy z dnia 8 marca 1990 r. *o samorządzie gminnym* (t.j. Dz.U. z 2022 r. poz. 559, ze zm.);
2. Ustawy z dnia 7 września 1991 r. *o systemie oświaty* (t.j. Dz.U. z 2021 r. poz. 1915, ze zm.),
3. Ustawy z dnia 26 stycznia 1982 r. – *Karta Nauczyciela* (t.j. Dz.U. z 2021 r. poz. 1762 ze zm.)

Jednostki organizacyjne

1. Szkoła Podstawowa im. Mikołaja Kopernika w Margoninie.
2. Szkoła Podstawowa im. Powstańców Wielkopolskich w Radwankach.
3. Szkoła Podstawowa im. Jana Pawła II w Lipinach.
4. Przedszkole Samorządowe w Margoninie.

Prowadzenie polityki edukacyjnej jest jednym z ważniejszych zadań wykonywanych przez jednostki samorządu terytorialnego. Wydatki przeznaczone na edukację stanowią często najbardziej znaczącą pozycję w budżecie samorządu, zaś podejmowane decyzje wpływają na przyszłe losy całej społeczności lokalnej i każdego mieszkańca.

Ustawa Prawo oświatowe nakłada na wójta, burmistrza, prezydenta, starostę i marszałka obowiązek corocznego informowania o stanie realizacji zadań oświatowych, pozostawiając im swobodę w doborze zarówno treści jak i formy tych informacji, a także sposobie ich wykorzystania.

Projekt: *Doskonalenie strategii zarządzania oświatą na poziomie regionalnym i lokalnym*
Ministerstwo Edukacji Narodowej

Spis treści

I.	Organizacja szkół i przedszkoli	3
	1. Organizacja szkół.	4
	2. Organizacja przedszkoli	11
	3. Szkoły niepubliczne	13
2.	Proces nauczania i wyrównywania szans edukacyjnych	14
	1. Wyniki egzaminów zewnętrznych	15
	2. Osiągnięcia uczniów	17
	3. Stypendia szkolne	17
	4. Wyniki nadzoru pedagogicznego	18
III.	Realizacja zadań oświatowych	20
	1. Finansowanie oświaty	21
	2. Dowozy uczniów	23
	3. Dotacje na podręczniki	24
	4. Dofinansowanie kształcenia pracowników młodocianych	24
	5. Pozyskiwanie środków zewnętrznych	24
	6. Inwestycje i remonty	25
IV.	Podsumowanie	26

ORGANIZACJA SZKÓŁ I PRZEDSZKOLI

I.

Informacja o stanie oświaty przygotowano na podstawie danych zebranych i opracowanych przez Centrum Usług Wspólnych w Margoninie,

Ocena jakości kształcenia za miniony rok szkolny jest utrudniona z powodu zakłóceń w procesie dydaktycznym spowodowanym przez pandemię Covid-19.

W najbliższym czasie dostępne będą pełne analizy skutków wprowadzenia zdalnej edukacji oraz obniżenia wymagań egzaminacyjnych za okres pandemii.

Janusz Piechocki



1. Organizacja szkół

W roku szkolnym 2021/2022 struktura organizacyjna w szkołach podstawowych prowadzonych przez Gminę Margonin przedstawiała się następująco: liczba uczniów: 668, oddziałów: 39, nauczycieli: 91, pracowników administracji: 4 oraz 17,5 pracowników obsługi.

Tab. 1.1. Szkoła Podstawowa Margonin

Lata	Uczniowie	Oddziały	Nauczyciele	Nauczyciele Etaty	Administra-cja	Obsługa
2021/2022	440	24	46	44,51	3	11,75
2020/2021	449	25	54	50,25	3	11,75
2019/2020	465	25	54	50,95	3	10,75
Zmiany*	-9	-1	-8	-5,74	0	0

* relacja roku szkolnego 2021/2022 do 2020/2021

Tab. 1.2. Szkoła podstawowa - Lipiny

Lata	Uczniowie	Oddziały	Nauczyciele Osoby	Nauczyciele Etaty	Administra-cja	Obsługa
2021/2022	113	7	24	12,18	0,5	2,75
2020/2021	110	7	17	11,75	0,5	2,75
2019/2020	107	7	19	12,24	0,5	2,75
Zmiany*	6	0	5	-0,06	0	0

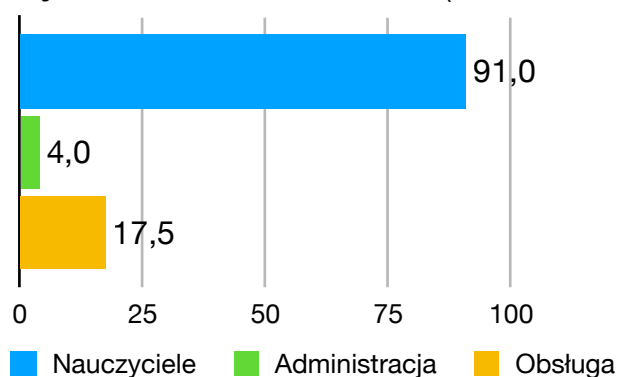
* relacja roku szkolnego 2021/2022 do 2020/2021

Tab. 1.3. Szkoła podstawowa - Radwanki

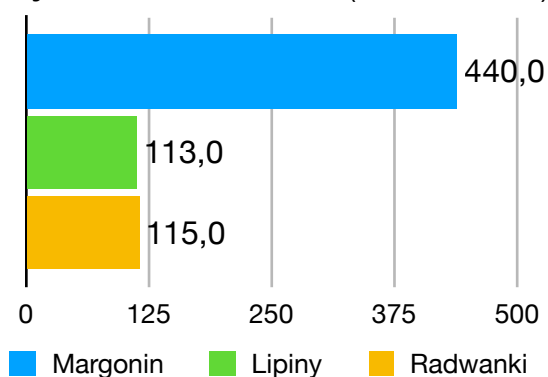
Lata	Uczniowie	Oddziały	Nauczyciele Osoby	Nauczyciele Etaty	Administra-cja	Obsługa
2022/2021	115	8	21	13,87	0,5	3
2020/2021	118	8	22	15,33	0,5	3
2019/2020	125	8	22	15,03	0,5	3
Zmiany*	-10	0	-1	-1,16	0	0

* relacja roku szkolnego 2021/2022 do 2020/2021

Ryc. 1.1. Struktura zatrudnienia (SP 2022/2021)



Ryc. 1.2. Liczba uczniów (SP 2022/2021)



Tab. 2.1. SP Margonin wskaźniki organizacyjne (3 letnie)

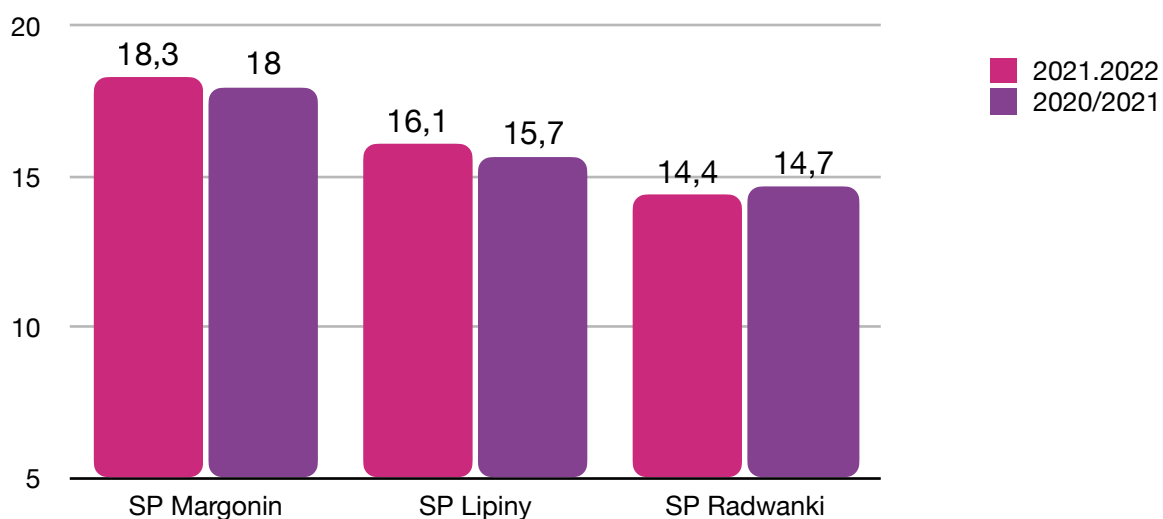
Lata	Uczniowie na oddział	Etaty nauczycieli na oddział	Uczniowie na etat nauczyciela	Uczniowie na etat administracji	Uczniowie na etat obsługi
2021/2022	18,3	1,9	9,9	146,7	37,4
2020/2021	18,0	2,0	8,9	149,7	38,3
2019/2020	18,6	2,0	9,1	155,0	43,3
Zmiany 2022-2021	0,3	-0,1	1,0	-3,0	-0,9

Tab. 2.2. SP Lipiny wskaźniki organizacyjne (3 letnie)

Lata	Uczniowie na oddział	Etaty nauczycieli na oddział	Uczniowie na etat nauczyciela	Uczniowie na etat administracji	Uczniowie na etat obsługi
2021/2022	16,1	1,8	9,3	226,0	41,1
2020/2021	15,7	1,7	9,4	220,0	40,0
2019/2020	15,3	1,8	8,7	214,0	38,9
Zmiany 2022-2021	0,4	0,1	-0,1	6,0	1,1

Tab. 2.3. SP Radwanki wskaźniki organizacyjne (3 letnie)

Lata	Uczniowie na oddział	Etaty nauczycieli na oddział	Uczniowie na etat nauczyciela	Uczniowie na etat administracji	Uczniowie na etat obsługi
2020/2021	14,4	1,9	7,7	230,0	38,3
2019/2020	14,7	1,9	7,7	236,0	39,3
2018/2019	15,6	1,9	8,3	250,0	41,7
Zmiany 2022-2021	-0,3	0,0	0,0	-6,0	-1,0



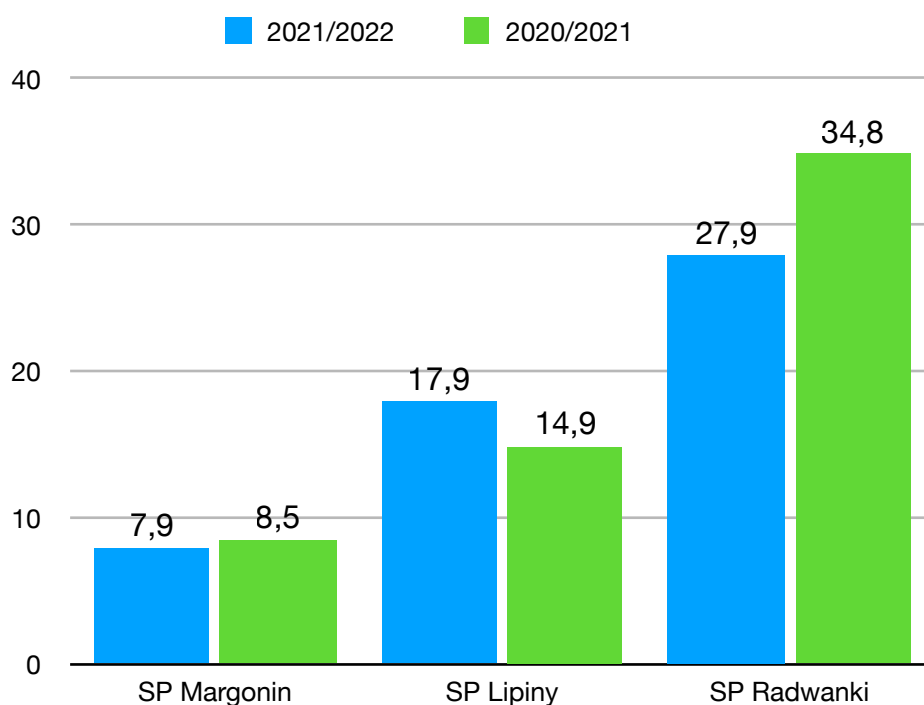
Ryc. 2.1. Liczba uczniów na oddział (lata 2022 - 2021)

Tab. 3.1. Wskaźniki kadrowe: nauczyciele wg stopni awansu 2021/2022

Szkoła	Pełnozatrudnieni		Niepełnozatrudnieni		Odsetek niepełnozatrudnionych	
	Osób	Etatów	Osób	Etatów	Osób	Etatów
SP Margonin	41,0	41,0	5,0	3,5	10,9	7,9
SP Lipiny	10,0	10,0	7,0	2,2	41,2	17,9
SP Radwanki	10,0	10,0	11,0	3,9	52,4	27,9

Tab. 3.2. Wskaźniki kadrowe: nauczyciele wg stopni awansu 2020/2021

Szkoła	Pełnozatrudnieni		Niepełnozatrudnieni		Odsetek niepełnozatrudnionych	
	Osób	Etatów	Osób	Etatów	Osób	Etatów
SP Margonin	46,0	46,0	7,0	4,3	13,2	8,5
SP Lipiny	10,0	10,0	7,0	1,8	41,2	14,9
SP Radwanki	10,0	10,0	12,0	5,3	54,3	34,8

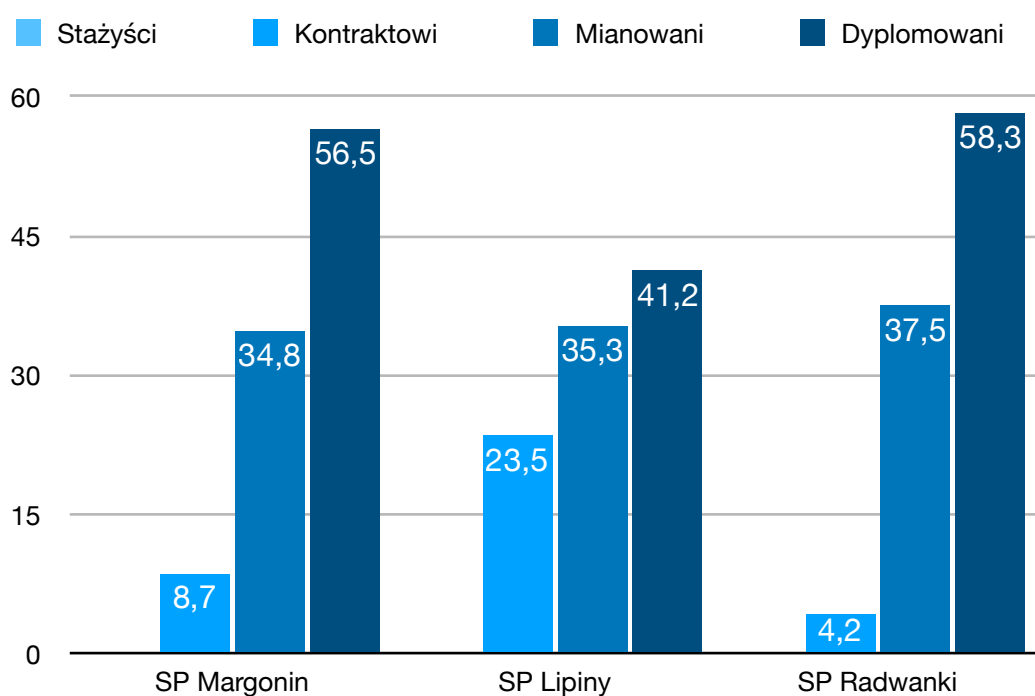
**Ryc. 3.1.** Odsetek osób niepełnozatrudnionych w szkołach podstawowych (%) (etaty)

Tab. 4.1. Wskaźniki kadrowe: nauczyciele wg stopni awansu 2021/2022

Lata	Liczba nauczycieli				Odsetek nauczycieli			
	stażyści	Kontraktowi	Mianowani	Dyplomowani	stażyści	Kontraktowi	Mianowani	Dyplomowani
SP M-in	0	4	16	26	0,0	8,7	34,8	56,5
Lipiny	0	4	6	7	0,0	23,5	35,3	41,2
Radwanki	0	1	9	14	0,0	4,2	37,5	58,3

Tab. 4.2. Wskaźniki kadrowe: nauczyciele wg stopni awansu 2020/2021

Lata	Liczba nauczycieli				Odsetek nauczycieli			
	stażyści	Kontraktowi	Mianowani	Dyplomowani	stażyści	Kontraktowi	Mianowani	Dyplomowani
SP M-in	0	8	15	30	0,0	15,1	28,3	56,6
Lipiny	0	5	5	7	0,0	29,4	29,4	41,2
Radwanki	1	0	9	12	4,5	0,0	40,9	54,5

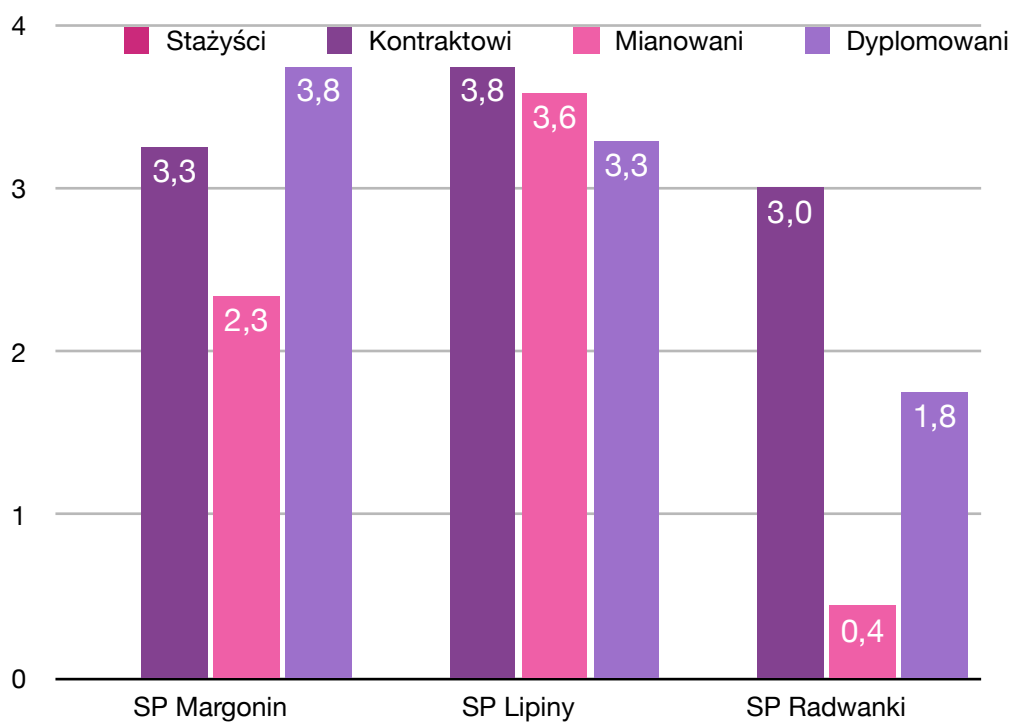
**Ryc. 4.1.** Odsetek nauczycieli wg stopni awansu zawodowego 2021/2022 r.

Tab. 5.1. Wskaźniki kadrowe: liczba godzin ponadwymiarowych 2021/2022

Szkoła	Godzin zrealizowanych przez:				Razem
	Stażystów	Kontraktowych	Mianowanych	Dyplomowanych	
SP Margonin	0	13	61	97,8	171,8
SP Lipiny	0	7,5	21,5	23	52
SP Radwanki	0	3	4	24,5	31,5

Tab. 5.2. Wskaźniki kadrowe: liczba godzin ponadwymiarowych 2020/2021

Szkoła	Godzin zrealizowanych przez:				Razem
	Stażystów	Kontraktowych	Mianowanych	Dyplomowanych	
SP Margonin	0	30,5	57,5	123,3	211,3
SP Lipiny	0	15	18,5	30	63,5
SP Radwanki	0	0	6	17,5	23,5



Ryc. 5.1. Średnia liczba nadgodzin na etat wg awansu zawodowego 2021/2022 r.

Tab. 6.1. Wskaźniki procesu nauczania 2021/2022

Szkoła	Liczba uczniów na 1 etat wsparcia			
	Bibliotekarz	Pedagog	Psycholog	Logopeda
SP Margonin	280	273	440	657
SP Lipiny	251	377	0	491
SP Radwanki	460	397	0	821

Tab. 6.2. Wskaźniki procesu nauczania 2020/2021

Szkoła	Liczba uczniów na 1 etat wsparcia			
	Bibliotekarz	Pedagog	Psycholog	Logopeda
SP Margonin	286	308	898	1151
SP Lipiny	367	367	0	407
SP Radwanki	621	513	0	983

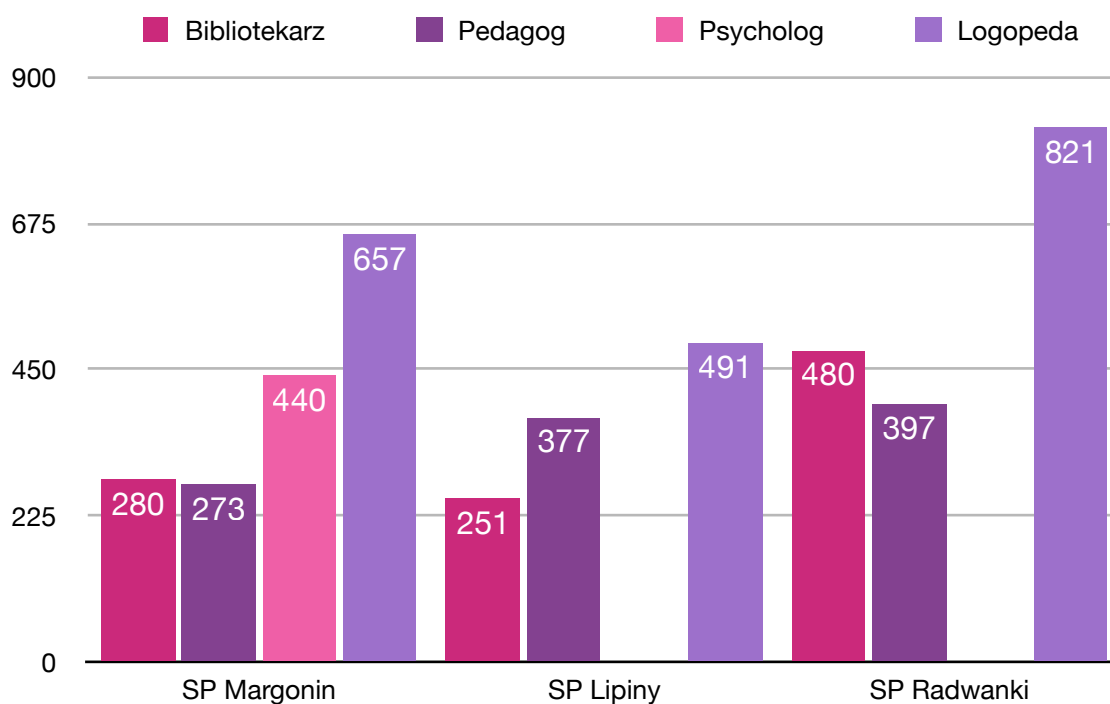


483
uczniów

Polska
Szkoły podstawowe



2037
uczniów



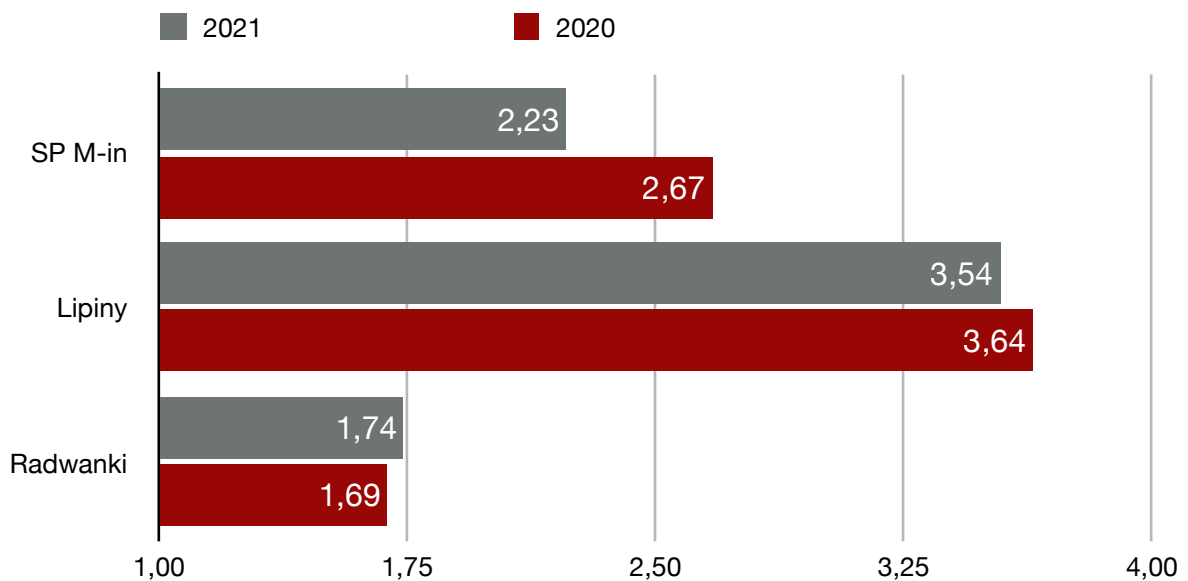
Ryc. 6.1. Liczba uczniów przypadająca na etat wsparcia 2020/2021 r.

Tab. 7a. Wskaźniki procesu nauczania:
uczniowie z orzeczeniem o specjalnych potrzebach edukacyjnych - 30.09.2021

Szkoła	Liczba	%
SP Margonin	10	2,23
SP Lipiny	4	3,54
SP Radwanki	2	1,74

Tab. 7b. Wskaźniki procesu nauczania:
uczniowie z orzeczeniem o specjalnych potrzebach edukacyjnych - 30.09.2020

Szkoła	Liczba	%
SP Margonin	12	2,67
SP Lipiny	4	3,64
SP Radwanki	2	1,69



Ryc. 7.1. Odsetek uczniów z orzeczeniem o specjalnych potrzebach w latach 2020 i 2021 (%)

2. Organizacja przedszkoli

Tab. 8.1. Przedszkole: zaspokojenie miejsc wychowania przedszkolnego

Lata	Liczba dzieci	Liczba miejsc	%
2021/2022	273	274	99,6
2020/2021	243	274	88,7
2019/2020	240	274	87,6

Tab. 8.2. Przedszkole: struktura organizacyjna - Margonin

Przedszkole	Wych.przed. 3-5 lat	Wych.przed. Roczne	Oddzia- łów	Nauczycieli	Kadra kierow- nicza	Obsługa	m ² / etat sprzątaczk i wołnej
Margonin	Liczba wychowanków			Etaty	Etaty	Etaty	
2021/2021	139	55	8	12,62	2	16	155
2020/2021	130	43	8	13,66	2	17	
2019/2020	124	43	8	13,11	2	17	

Tab. 8.3. Przedszkole: struktura organizacyjna - Lipiny

Przedszkole	Wych.przed. 3-5 lat	Wych.przed. Roczne	Oddzia- łów	Nauczycieli	Kadra kierow- nicza	Obsługa	m ² / etat sprzątaczk i wołnej
Lipiny	Liczba wychowanków			Etaty	Etaty	Etaty	
2021/2022	10	8	1	1,07	0	0,88	118,5
2020/2021	11	5	1	1,07	0	0,88	
2019/2020	10	12	1	1,07	0	1	

Tab. 8.4. Przedszkole: struktura organizacyjna - Radwanki

Przedszkole	Wych.przed. 3-5 lat	Wych.przed. Roczne	Oddzia- łów	Nauczycieli	Kadra kierow- nicza	Obsługa	m ² / etat sprzątaczk i wołnej
Radwanki	Liczba wychowanków			Etaty	Etaty	Etaty	
2021/2022	29	11	2	2,1	0	1,75	95,6
2020/2021	28	10	2	2,1	0	1,75	
2019/2020	27	8	2	2,1	0	1,75	

Tab. 8.5. Przedszkole: struktura organizacyjna - Próchnowo

Przedszkole	Wych.przed. 3-5 lat	Wych.przed. Roczne	Oddzia- łów	Nauczycieli	Kadra kierow- nicza	Obsługa	m ² / etat sprzątaczk i wołnej
Próchnowo	Liczba wychowanków			Etaty	Etaty	Etaty	
2021/2022	13	8	1	1,06	0	1	97,5
2020/2021	12	4	1	1,06	0	0,88	
2019/2020	10	6	1	2,06	0	0,88	

Tab. 8.6. Przedszkole: kadra nauczycielska - 2021/2022

Przedszkole	Pełnozatrudnieni		Niepełnozatrudnieni		% niepełnozatrudnionych	
	Osób	Etatów	Osób	Etatów	Osób	Etatów
Margonin	12	12	3	0,62	20	4,91
O / Lipiny	1	1	2	0,07	67	6,54
O / Radwanki	2	2	2	0,10	50	4,76
O / Próchnowo	1	1	2	0,06	66	5,66
Razem		16		0,79		

Tab. 8.7. Przedszkole: kadra nauczycielska - 2020/2021

Przedszkole	Pełnozatrudnieni		Niepełnozatrudnieni		% niepełnozatrudnionych	
	Osób	Etatów	Osób	Etatów	Osób	Etatów
Margonin	13	13	3	0,66	19	4,83
O / Lipiny	1	1	0,07	0,06	67	6,54
O / Radwanki	2	2	2	0,10	50	4,76
O / Próchnowo	1	1	2	0,06	66	5,66
Razem		17		0,82		

Tab. 8.8. Przedszkole - wskaźniki procesu nauczania: etaty wsparcia 2021/2022

Przedszkole	Liczba wychowanków na etat:		
	pedagoga	psychologa	logopedy
Margonin	0	843	431
O / Lipiny	0	78	40
O / Radwanki	0	174	89
O / Próchnowo	0	91	47

Tab. 8.9. Przedszkole - wskaźniki procesu nauczania: etaty wsparcia 2020/2021

Przedszkole	Liczba wychowanków na etat:		
	pedagoga	psychologa	logopedy
Margonin	0	752	412
O / Lipiny	0	70	38
O / Radwanki	0	165	90
O / Próchnowo	0	70	38

3. Szkoły niepubliczne

Szkoły niepubliczne o uprawnieniach szkoły publicznej:

W roku szkolnym 2021/2022 na terenie Gminy Margonin funkcjonowała 1 szkoła niepubliczna o uprawnieniach szkoły publicznej, tj. **Niepubliczna Szkoła Podstawowa w Próchnowie** (szkoła powstała w wyniku przekształcenia Niepublicznego Gimnazjum w Próchnowie z dniem 01.09.2018 r.). Szkoła liczyła 2 oddziały szkoły podstawowej o łącznej liczbie uczniów 12 (według danych SIO na 30.09.2021 r.).

Niepubliczne przedszkola

Na terenie Gminy Margonin nie funkcjonują niepubliczne przedszkola. Zgodnie z zapisami ustawy o systemie oświaty oraz ustawy o finansowaniu zadań oświatowych Gmina Margonin w roku szkolnym 2021/2022 refundowała koszt wychowania przedszkolnego dzieci – mieszkańców naszej Gminy, a uczęszczających do przedszkoli samorządowych na terenie Gminy: Wągrowiec (1 dziecko) oraz Szamocin (1 dziecko, a w okresie VI 2022 = 2 dzieci) na łączny koszt 20.618,70 zł.

W tym samym okresie gminy ościenne wpłaciły do budżetu Gminy Margonin kwotę rzędu 183.158,15 zł z tytułu zwrotu kosztów wychowania przedszkolnego na dzieci będące mieszkańcami tych gmin, a uczęszczające do Przedszkola Samorządowego w Margoninie (odpowiednio: MiG Budzyń = 11 dzieci (IX-XI 2021), 9 dzieci (I-VIII 2022); Miasto Chodzież = 2 dzieci, MiG Gołańcz = 3 dzieci; MiG Szamocin = 1 dziecko /IX 2021-I 2022/, 2 dzieci /II-VIII 2022/, Miasto Wągrowiec = 1 dziecko).

Ponadto Gmina Margonin udzieliła dotacji niepublicznym przedszkolom w Chodzieży: *Czerwona Ciuchcia*, *RERE KUMKUM*, *Szewczyka Dratewki*, *Mali Odkrywcy*, *Wesoły Smyk*, *Pod Dębusem Olbrzymem* na łączną kwotę = 35.727,55 (dotacja dotyczyła dzieci będących mieszkańcami naszej gminy, a uczęszczających do przedszkoli w Chodzieży – 56 dzieci w roku szkolnym 2021/2022), Niepublicznemu Przedszkolu *Mały Odkrywca* w Budzynie na kwotę = 5.335,82 (dotacja dotyczyła 1 dziecka będącego mieszkańcem naszej gminy, a uczęszczającym do przedszkola w Budzynie) oraz Niepublicznemu Przedszkolu *Akademia Gzuba* w Szamocinie – 1 dziecko, kwota udzielonej dotacji = 9.714,32 (okres II-VIII 2022).

NAUCZANIE I WYCHOWANIE

II.

01

Wyniki egzaminów zewnętrznych

Gmina Margonin: podobnie jak Chodzież (miasto i wieś) oraz Szamocin uzyskała średni wynik z trzech przedmiotów na poziomie 4,33 stanina. Jest to wynik niższy od średniej wojewódzkiej wynoszący 4,66. Najniższe wyniki w powiecie uzyskały SP w Lipinach i Zacharzynie.

02

Osiągnięcia uczniów

SP Margonin: 24 uczniów reprezentowało szkołę w konkursach. SP w Lipinach - 2 osoby. SP w Radwankach nie brała udziału w organizowanych konkursach.

03

Stypendia szkolne

Łącznie przyznano 8 stypendiów naukowych na łączną kwotę 8 000 zł.

04

Wyniki nadzoru pedagogicznego

Ministerstwo Edukacji Narodowej zrezygnowało z przeprowadzania ewaluacji zewnętrznych. Szkoły i przedszkole przeprowadziły obowiązkowe ewaluacje wewnętrzne.

1. Wyniki egzaminów zewnętrznych

Podsumowanie: Gmina Margonin uzyskała przeciętne wyniki z 3 egzaminów.

- **najwyższy** wynik staninowy uzyskała SP w Margoninie 4,66 stanina;
- **najniższy** wynik staninowy uzyskała SP w Lipinach 2,33 stanina.

Istotne - uzyskane wyniki w kraju, wyjątkowo, nie można porównywać do wyników z lat poprzednich, bowiem z powodu Covid-19, w 2022 r. obniżono wymagania egzaminacyjne.

1.1 Podstawowe wskaźniki statystyczne

Wyniki egzaminu ósmoklasisty są oceną zewnętrzną określonych wymaganiami egzaminacyjnymi osiągnięć edukacyjnych uczniów oraz elementem jakościowej oceny pracy szkół. W roku szkolnym 2021/2022 uzyskany wynik jest:

- podsumowaniem ośmioletniego kształcenia (ocena sumująca),
- informacją o efektach nauczania – uczenia się,
- oceną sprawności szkół w realizacji zdalnej edukacji.

Wyniki egzaminacyjne są informacją publiczną dostępną na stronie Okręgowej Komisji Egzaminacyjnej w Poznaniu. Są to wyniki surowe, które są danymi wyjściowymi do analizy efektów kształcenia. W 2022 r. obniżono wymagania egzaminacyjne z powodu Covid-19. Aby nadać ocenie wymiar obiektywności w analizach wyników kształcenia **stosuje się kilka wskaźników statystycznych:**

1. **Średni wynik** (w %) - parametr statystyczny wrażliwy na małą liczbę uczniów zdających egzamin. Aby był wiarygodny, musi być wyliczony z odpowiednio dużego zbioru wyników. Im większy zbiór wyników, tym bardziej godny zaufania jest wynik średni. Im mniejszy zbiór, tym większy udział przypadku w powstawaniu wyniku średniego.

Ważne:

- Przy małej liczebności zdających (SP w Lipinach i Radwankach), **obiektywną miarą jakości jest średni wynik dla gminy**; takie dane są na stronie OKE w Poznaniu.
- **W statystyce przyjmuje się, że minimalna wielkość ocenianej grupy uczniów powinna być powyżej 11-12 uczniów.**

2. **Skala staninowa** - 9-stopniowa skala (*standardową dziewiątką*) opracowana na podstawie uporządkowanych od najniższych do najwyższych wyników uzyskanych przez zdających na terenie całego kraju.

Ważne:

- **Skala staninowa umożliwia porównania wyników z różnych lat, z wyjątkiem lat w których obniżono wymagania egzaminacyjne z powodu Covid-19.**
- **Wynik 5,0 (piąty stanin) oznacza wynik równy średniej krajowej.**

1.2 Egzamin ósmoklasisty

1. Szkoła Podstawowa w Margoninie

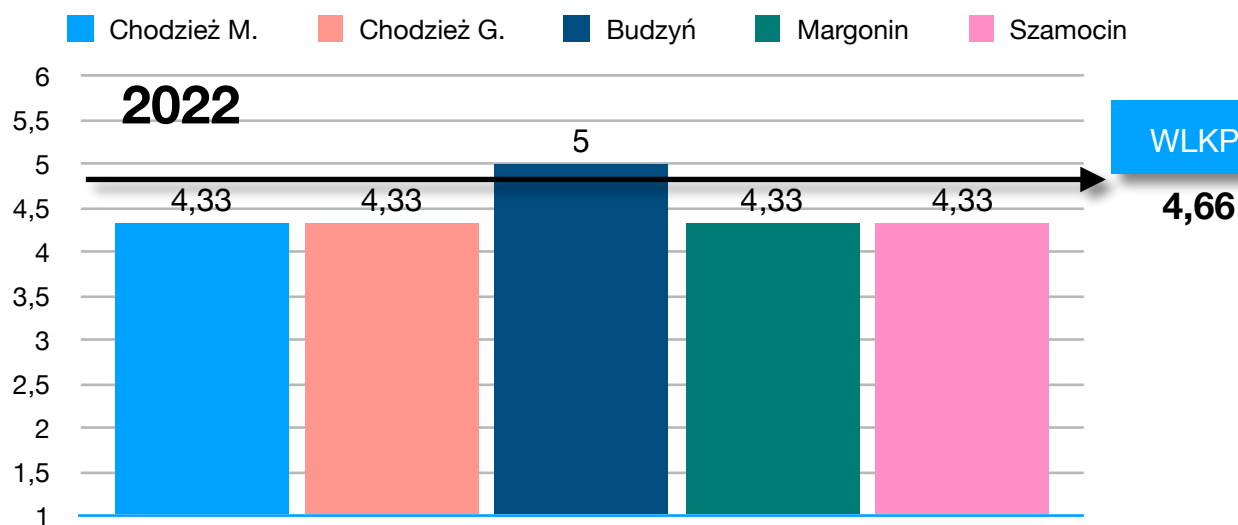
Rok szkolny	2019/2020		2020/2021		2021/2022	
	%	stanin	%	stanin	%	stanin
Język polski	59,17 %	5	57 %	5	56 %	4
Matematyka	41,53 %	5	44 %	5	54 %	5
Język angielski	50,45 %	5	58 %	4	64 %	5

2. Szkoła Podstawowa w Lipinach

Rok szkolny	2019/2020		2020/2021		2021/2022	
	%	stanin	%	stanin	%	stanin
Język polski	64,67 %	6	72 %	8	50,0 %	3
Matematyka	48,08 %	6	61 %	8	36,5 %	2
Język angielski	38,08 %	3	55 %	4	43,2 %	2

3. Szkoła Podstawowa w Radwankach

Rok szkolny	2019/2020		2020/2021		2021/2022	
	%	stanin	%	stanin	%	stanin
Język polski	46,59 %	3	54 %	4	54,3 %	4
Matematyka	40,29 %	4	49 %	6	53,8%	5
Język angielski	39,41 %	3	63 %	5	52,7 %	4



Ryc. 1. Średni wynik staninowy z trzech egzaminów gmin powiatu chodzieskiego

W tabelach 1-3 podano wyniki egzaminów końcowych z trzech ostatnich lat oraz wielkość skali staninowej dla szkół.

Z uwagi na zróżnicowanie ilościowe zdających w szkołach powiatu chodzieskiego obliczono wyniki staninowe dla gmin w postaci średniej ważonej (średnia wyniku z danego egzaminu uwzględniająca wielkość grupy zdających) z trzech egzaminów. Dzięki temu uwzględnione zostały wyniki wszystkich szkół (dużych i małych). Najwyższe wyniki uzyskała gmina Budzyń (stanin 5,0). Pozostałe gminy 4,33.

Gmina Margonin - wyniki były na średnim poziomie (4,33 stanin).

- Najlepszy wynik uzyskała SP w Margoninie (4,66 stanin)
- Najsłabszy wynik uzyskała SP w Lipinach (2,33 stanin).

2. Osiągnięcia uczniów

Konkursy, olimpiady (uczestnicy, miejsce)

	SP Margonin	SP Lipiny	SP Radwanki
Międzynarodowe (Matematyka - Kangur)	1 wyróżnienie	2 wyróżnienia	0
Ogólnopolskie	2 z listy KO 4 z innych konkursów	0	0
Wojewódzkie	7 z listy KO w Poznaniu 6 z innych konkursów	0	0
Regionalne	3	0	0
Powiatowe	1	0	0
Razem:	24	2	0

3. Stypendia szkolne (osiągnięcia naukowe i sportowe)

Liczba stypendystów:

- stypendia naukowe: 8;
- łączna kwota stypendiów naukowych: 8 000 zł.

Podstawa:

uchwała nr VIII/86/2019 Rady Miasta i Gminy Margonin z 24.06.2019 r.
w sprawie *Regulaminu przyznawania stypendiów i nagród Burmistrza Miasta i Gminy Margonin dla uzdolnionych dzieci i młodzieży.*

4. Wyniki nadzoru pedagogicznego

1. Ewaluacje i kontrole zewnętrzne - Kuratorium Oświaty

Od września 2021 r. zniesiono ewaluację zewnętrzną, którą do tej pory przeprowadzało Kuratorium Oświaty. Po nowelizacji ocena jakości pracy szkół i placówek jest dokonywana w ramach kontroli planowych i doraźnych. W roku szkolnym 2021/2022 przeprowadzono jedną planową kontrolę w Przedszkolu Samorządowym w Margoninie (organizacja wczesnego wspomaganie). W SP w Margoninie przeprowadzono kontrolę organizacji wypoczynku dzieci i młodzieży.

2. Ewaluacje wewnętrzne

Ewaluacje wewnętrzne szkoły przeprowadziły, zgodnie z priorytetami Wielkopolskiego Kuratora Oświaty i Ministra Edukacji Narodowej na rok szkolny 2021/2022. M.in.:

1. Szkoła Podstawowa w Margoninie:

- 1) Analiza przestrzegania regulaminów wewnętrznych w szkole, w szczególności dotyczących bezpieczeństwa, również w czasie pandemii Covid - 19.
- 2) Stan bezpieczeństwa uczniów. Pełnienie dyżurów przez nauczycieli zgodnie z przyjętym harmonogramem dyżurów przed lekcjami, po lekcjach, w czasie przerw i podczas imprez szkolnych.
- 3) Realizacja form pomocy psychologiczno-pedagogicznej dla uczniów.
- 4) Realizacja zadań wynikających z podsumowania ewaluacji wewnętrznej za ubiegły rok szkolny do podnoszenia jakości pracy szkoły.
- 5) Wdrażanie wniosków z analizy egzaminów zewnętrznych.
- 6) Przestrzeganie przez nauczycieli zasad oceniania, klasyfikowania i promowania.
- 7) Planowanie pracy dydaktycznej zgodnie z założeniami podstawy programowej.
- 8) Prawdliwość organizacji wycieczek szkolnych.
- 9) Dostosowanie programu wychowawczo - profilaktycznego do wymogów rozporządzenia.
- 10) Analiza stanu szkolnej bazy dydaktycznej.
- 11) Analiza prowadzenia dokumentacji frekwencji uczniów na zajęciach szkolnych. Analizowanie przyczyn absencji.
- 12) Prawdliwość prowadzenia dokumentacji przebiegu nauczania.
- 13) Zgodność funkcjonowania świetlicy szkolnej z przepisami prawa oraz stanu i warunków oraz poziomu realizacji zadań opiekuńczo-wychowawczych.
- 14) Analiza okresowa stanu technicznego sprawności i wartości użytkowej budynku, przegląd techniczny sprzętu pożarniczego, przegląd BHP w szkole, kontrola okresowa przewodów kominowych spalinowych - wentylacyjnych.
- 15) Doskonalenie prowadzenia zdalnego nauczania, realizacji podstawy programowej, doboru treści i form nauczania na odległość.

2. Szkoła Podstawowa w Lipinach wnioski:
 - 1) Należy położyć większy nacisk na znajomość i zastosowanie w praktyce dydaktycznej wniosków z analiz, diagnoz i sprawdzianów próbnych i ogólnopolskich.
 - 2) Nauczyciele uczący w klasie ósmej zaplanują i zrealizują sposób wdrożenia wniosków z egzaminu ósmoklasisty.

3. Szkoła Podstawowa w Radwankach - wnioski:
 - 1) zadbać o wykorzystywanie dostępnych w szkole pomocy dydaktycznych (mapy, schematy, zasoby internetowe).
 - 2) racjonalnie i celowo wykorzystywać czas lekcji.
 - 3) stosować rysunki i schematy przy rozwiązywaniu zadań i problemów.
 - 4) realizować cele wychowawcze na wszystkich lekcjach.
 - 5) pisemnie zapisywać komunikaty informacje dotyczące zadań domowych.
 - 6) zwrócić uwagę na przerwach na zachowanie uczniów o specjalnych potrzebach edukacyjnych.

4. Przedszkole Samorządowe w Margoninie. Przeprowadzono:
 - 1) diagnozę dojrzałości szkolnej dzieci 6 letnich w oparciu o obserwację wstępną z wyznaczeniem kierunków pracy,
 - 2) analizę obserwacji wstępnej dzieci 5- 4- 3 letnich z dostosowaniem metod i form pracy,
 - 3) w ramach sprawowanego nadzoru pedagogicznego przeprowadzono hospitacje zajęć, uroczystości przedszkolnych, zajęć z zakresu pomocy- psychologiczno-pedagogicznej, kontrolę wpisów do dziennika elektronicznego, kontrole gazetek informacyjnych dla rodziców,
 - 4) kontrolę realizacji zadań wynikających z doskonalenia zawodowego nauczycieli,
 - 5) na bieżąco dokonywano kontroli organizacji pracy przedszkola do realizacji zadań dydaktycznych i opiekuńczo- wychowawczych,
 - 6) kontrole organizacji pomocy psychologiczno – pedagogicznej,
 - 7) kontrolę stanu bezpieczeństwa dzieci i budynku pod względem bhp.

REALIZACJA ZADAŃ OŚWIATOWYCH

III.

01

Finansowanie zadań oświatowych

W 2020 r. Gmina Margonin musiała uzupełnić kwotę otrzymanej subwencji oświatowej dla szkół o **24 %**

02

Dowozy uczniów

326 770 zł - roczny koszt dowozu dzieci do szkół i przedszkoli
69 857 zł - roczny koszt opieki w trakcie dowozów (7 osób)

03

Dotacje na podręczniki

95 329 zł wysokość dotacji na zakup podręczników .
3 lata - przeciętny okres korzystania z zakupionych podręczników

04

Dofinansowanie kształcenia

123 612 zł - roczny koszt dofinansowania kształcenia 21 młodocianych pracowników

05

Pozyskanie środków zewnętrznych

SP w Margoninie pozyskała **442 950 zł + 98 956 Euro** na realizację projektów Erasmus. SP Radwanki - 53 205 zł.

06

Inwestycje i remonty

Dokładne zestawienie w pkt 6.

1. Finansowanie oświaty

Tab. III.1.1. Wydatki bieżące gminy na zadania oświatowe oraz na edukacyjną opiekę w SP (RB28S).

SP Margonin		2022 (I-VIII)	
Grupa wydatków	Rozdział	zł	
Wydatki	80101	3 692 720	
Stołówki szkolne	80148	190 016	
Doskon. nauczycieli	80146	3 334	
Kształcenie specjalne	80150	96 128	
Inne wydatki	80195	80 749	
Razem		4 062 947	

SP Lipiny		2022 (I-VIII)	
Grupa wydatków	Rozdział	zł	
Wydatki	80101	961 633	
Doskon. nauczycieli	80146	2 067	
Kształcenie specjalne	80150	37 110	
Inne wydatki	80195	1 169	
Razem		1 001 979	

SP Radwanki		2022 (I-VIII)	
Grupa wydatków	Rozdział	zł	
Wydatki	80101	1 131 584	
Doskon. nauczycieli	80146	1 417	
Kształcenie specjalne	80150	10 155	
Inne wydatki	80195	9 042	
Razem		1 152 198	

Subwencja oświatowa - kwoty wyliczone zgodnie z algorytmem podziału subwencji oświatowej.

Plan finansowy - rzeczywiste plany finansowe szkół zatwierdzone uchwałą budżetową.

Tab. III.1.2. Wydatki bieżące na zadania oświatowe - przedszkola.

Przedszkole	2022 (I-VIII)	
Grupa wydatków	Rozdział	zł
Wydatki - całość	80 104	2 060 934
Doskonalenie nauczycieli	80 146	8 417
Kształcenie specjalne	80 149	19 061
Pozostałe	80 195	12 472
Opłaty rodziców		20 729

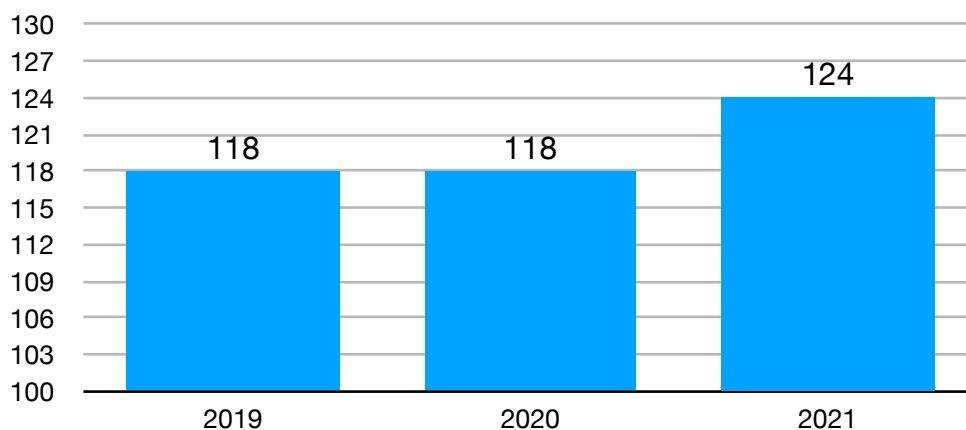
W latach 2019 - 2021 obserwujemy wzrost wydatków na jednostki oświatowe w stosunku do otrzymanej subwencji oświatowej. Na ryc. III.1.1 przedstawiono graficzne zestawienie wskaźnika **WNWS** - Wskaźnik Nadwyżki Wydatków nad Subwencją (w %).

Wskaźnik powyżej 100 % oznacza, że subwencja oświatowa nie pokrywa gminnych wydatków oświatowych i konieczne jest dofinansowanie zadań z budżetu gminy.

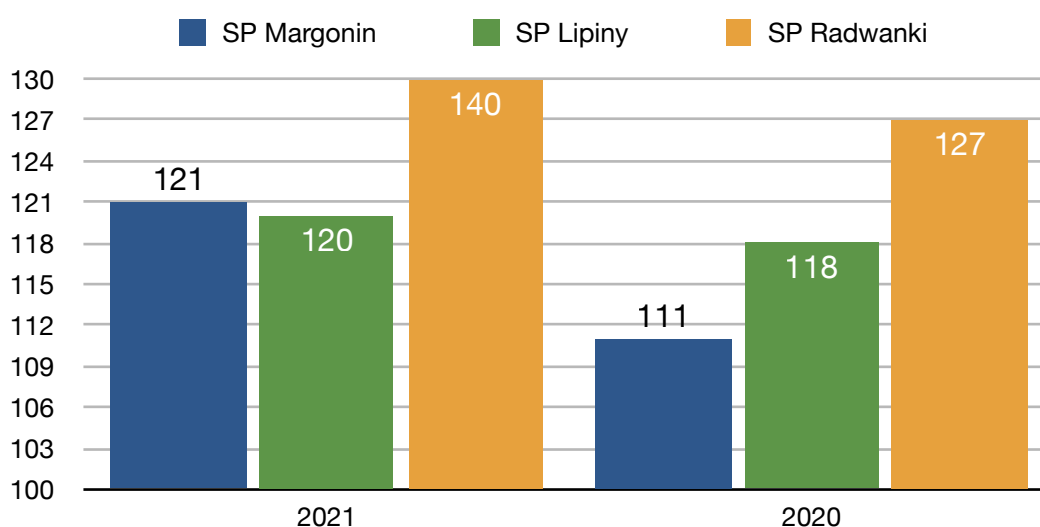
Po stronie wydatków nie są brane pod uwagę wydatki, które nie są bezpośrednio finansowane z subwencji oświatowej np. dowozy, prowadzenie stołówki, projekty i programy, inwestycje itp.

W 2021 r. wskaźnik WNWS wyniósł 124%, co oznacza, że na realizację zadań oświatowych samorząd gminny musiał przeznaczyć dodatkowo 24% środków z dochodów własnych (ok. 1,8 mln zł).

Podobne zestawienie przygotowano odrębnie dla każdej szkoły za ostatnie 2 lata (ryc.III.1.2).



Ryc. III.1.1. Gmina Margonin - zbiorczy wskaźnik WNWS w %.



Ryc. III.1.2. Gmina Margonin - indywidualny wskaźnik WNWS dla szkół podstawowych w %.

2. Dowozy uczniów do szkoły

Zgodnie z art. 32 ust. 5 i art. 39 ust. 3 pkt 1 Prawa oświatowego na gminie spoczywa obowiązek organizacji dowozów szkolnych. Gmina Margonin zapewniała bezpłatny transport i opiekę w czasie przewozu lub zwrot kosztów przejazdu środkami komunikacji publicznej. Dowozy realizował PKS Sp. z o.o. w Pile.

Koszt dowozu autobusami w roku szkolnym 2020/2021 wyniósł **326 770 zł.**

Koszt opieki nad dowozami (7 osób): 69 857 zł. (dowożono uczniów do szkół w Margoninie, Lipinach i Radwankach oraz dzieci do przedszkola w Margoninie).

Dodatkowo Gmina ponosiła koszty dowozu 11 dzieci niepełnosprawnych do szkół i przedszkoli w Chodzieży i Wągrowcu - 32 102 zł.

3. Dotacje na podręczniki

Ustawa o systemie oświaty przewiduje zapewnienie dotacji celowej dla organów prowadzących szkoły podstawowe. W 2021 r. Gmina Margonin wykorzystała dotację w wysokości **95 329 zł** (dot. roku szkolnego 2020/2021) z przeznaczeniem na zakup:

- 1) podręczników lub materiałów edukacyjnych z zakresu edukacji: polonistycznej, matematycznej, przyrodniczej i społecznej (elementarz) oraz podręczników lub materiałów edukacyjnych z zakresu języka obcego nowożytnego (klasy I),
- 2) podręczników i/lub materiałów edukacyjnych dla uczniów klasy V i VIII SP,
- 3) materiałów ćwiczeniowych dla uczniów wszystkich klas.

Komplet podręczników lub materiałów edukacyjnych będzie zapewniał możliwość używania ich przez uczniów tej klasy przez co najmniej trzy lata szkolne.

4. Dofinansowanie kształcenia młodocianych

Gmina Margonin realizowała wsparcia pracodawców w szkoleniu pracowników młodocianych zamieszkałych na terenie gminy Margonin (zwrot kosztów kształcenia młodocianych uczniów, którzy ukończyli naukę zawodu lub przyuczenie do wykonywania określonej pracy i zdali egzamin czeladniczy lub egzamin potwierdzający uzyskanie kwalifikacji zawodowych).

Na realizację powyższego zadania Gmina pozyskała środki finansowe od Wojewody Wielkopolskiego. Na dofinansowanie pracodawcom kosztów przygotowania zawodowego młodocianych pracowników w okresie od 01.09.2021 r. do 31.08.2022 r. wypłacono **123 612 zł**.

Z dofinansowania skorzystało 17 pracodawców, którzy przeszkolili 21 młodocianych pracowników.

5. Pozyskiwanie środków zewnętrznych

Szkoła Podstawowa w Radwankach - 238 320 zł.

1. Projekt Laboratoria Przyszłości - **60 000 zł** .
2. Projekt POWER (Ponadnarodowa mobilność uczniów) **154 570 zł**.
3. Projekt *Cyfrowa Szkoła Wielkopolska 2020*: **23 750 zł**

Szkoła Podstawowa w Lipinach - 111 772 zł.

1. Projekt Laboratoria Przyszłości - **60 000 zł** .
2. Projekt Posiłek w domu i szkole **28 022 zł**.
3. Projekt *Cyfrowa Szkoła Wielkopolska 2020*: **23 750 zł**

Szkoła Podstawowa w Margoninie. (652 196 zł + 98 956 Euro).

1. Projekt Laboratoria Przyszłości - **132 000 zł** .
2. Projekt POWER (Ponadnarodowa mobilność uczniów) **189 350 zł**.
3. Projekt POWER (Ponadnarodowa mobilność uczniów) **152 814 zł**.
4. Projekt Erasmus - kontynuacja - **98 956 Euro**
5. Projekt *Cyfrowa Szkoła Wielkopolska 2020*: **23 750 zł**
6. Wieloletni program rządowy *Posiłek w szkole i w domu* **76 786 zł**
7. Narodowy Program Czytelnictwa **12 000 zł**.
8. Program Poznaj Polskę **9 996 zł**.
9. Program Aktywna Tablica **35 000 zł**.
10. Opał do kotłowni z firmy Dresedau **18 000 zł**.
11. Turniej Wiedzy Prewencyjnej **1 500 zł**
12. Program rozwoju wiedzy obywatelskiej **1 000 zł**.

Przedszkole Samorządowe w Margoninie.

Narodowy Program Czytelnictwa 2.0 - 3 000 zł.

6. Inwestycje i remonty

Szkoła Podstawowa w Radwankach.

W ramach budżetu szkoły realizowano bieżące remonty.

Szkoła Podstawowa w Lipinach.

Odmalowano pomieszczenia kuchenne i stołówkę.

Szkoła Podstawowa w Margoninie.

- zakupy sprzętu i wyposażenia dla kuchni: 18 300 zł,
- Wymiana lamp w szatniach 2 828 zł,
- Instalacja oświetlenia awaryjnego na sali 12 300 zł,
- Częściowa wymiana instalacji elektrycznej w kuchni 20 664 zł
- Naprawa instalacji odgromowej 10 322 zł,
- Wymiana płyt sufitowych na hali, naprawa kotary 21 373 zł,
- Drzwi antypaniczne przy sali 15 800 zł,
- Wycinka drzew przed szkołą 3 018 zł,
- Oprogramowanie MS 365 na kwotę 24 097 zł.

Przedszkole Samorządowe w Margonin

- doposażono kuchnię (naświetlacz szufladowy, taboret gazowy, mikser, waga),
- zamontowano nowy system wentylacji w zmywalni,
- doposażono gabinety terapeutów (zjeżdżalnia rolkowa, tablica muzyczna),
- zakupiono telewizor do oddziału w Próchnowie,
- wymieniono podłogi w pomieszczeniach administracji,
- dokonano zakupu projektu budowlanego, sanitarnego i elektrycznego Przedszkola w Lipinach - 39 360 zł.

PODSUMOWANIE

IV.

01

Poziom finansowanie zadań oświatowych

W 2022 r. Gmina Margonin uzupełniła otrzymaną subwencji oświatowej kwotą 1,7 mln zł. Obserwujemy tendencję wzrostową (coraz wyższe dofinansowanie zadań oświatowych z dochodów własnych).

02

Jakość kształcenia

Gmina Margonin: wynik egzaminu ósmoklasisty w 2022 r.
- niższy od średniej wojewódzkiej (SP Lipiny i Radwanki).
- równy średniej wojewódzkiej - SP Margonin.

03

Kompleksowe wsparcie szkół i przedszkoli

Gmina Margonin, mimo trudności spowodowanych pandemią Covid-19 oraz mimo kryzysu, utrzymała systematyczne wsparcie szkół i placówek w zakresie doposażenia i bieżących remontów.

04

Projekty międzynarodowe

Międzynarodowe projekty edukacyjne:
- SP Margonin: Erasmus +, POWER;
- SP Radwanki: POWER.