

GMINA MARGONIN



INFORMACJA O STANIE OŚWIATY

ROK SZKOLNY 2018 - 2019



Podstawy prawne

Ustawa z dnia 14 grudnia 2016 r. Prawo oświatowe (Dz. U. z 2019 r., poz. 1148 z późn. zm.)

Informacja o stanie realizacji zadań oświatowych za poprzedni rok szkolny powinna zawierać wyniki:

- egzaminów zewnętrznych, z uwzględnieniem działań podejmowanych przez szkoły nakierowane na kształcenie uczniów ze specjalnymi potrzebami edukacyjnymi,
- nadzoru pedagogicznego sprawowanego przez kuratora oświaty.

Zadania oświatowe JST wynikają z szczególności z postanowień:

1. Ustawy z dnia 8 marca 1990 r. o samorządzie gminnym (t.j.: Dz. U. z 2019 r., poz. 506 z późn. zm.),
2. Ustawy z dnia 7 września 1991 r. o systemie oświaty (t.j.: Dz. U. z 2019 r., poz. 1481),
3. Ustawy z dnia 26 stycznia 1982 r. – Karta Nauczyciela (t.j.: Dz. U. z 2018 r., poz. 967 z późn. zm.)

Jednostki organizacyjne

1. Szkoła Podstawowa im. Mikołaja Kopernika w Margoninie wraz z klasami gimnazjalnymi Zespół Szkół w Margoninie, w skład którego wchodziła Szkoła Podstawowa i Publiczne Gimnazjum z dniem 01.09.2017r. przekształcił się z mocy prawa w ośmioletnią Szkołę Podstawową im. Mikołaja Kopernika w Margoninie.
2. Szkoła Podstawowa im. Powstańców Wielkopolskich w Radwankach.
3. Szkoła Podstawowa im. Jana Pawła II w Lipinach.
4. Przedszkole Samorządowe w Margoninie.

Prowadzenie polityki edukacyjnej jest jednym z ważniejszych zadań wykonywanych przez jednostki samorządu terytorialnego. Wydatki przeznaczone na edukację stanowią często najbardziej znaczącą pozycję w budżecie samorządu, zaś podejmowane decyzje wpływają na przyszłe losy całej społeczności lokalnej i każdego mieszkańca.

Ustawa o systemie oświaty nakłada na wójta, burmistrza, prezydenta, starostę i marszałka obowiązek corocznego informowania o stanie realizacji zadań oświatowych, pozostawiając im swobodę w doborze zarówno treści jak i formy tych informacji, a także sposobie ich wykorzystania.

Spis treści

1.	Organizacja szkół i przedszkoli	3
2.	Proces nauczania i wyrównywania szans edukacyjnych	14
	1. Wyniki egzaminów zewnętrznych	15
	2. Osiągnięcia uczniów	19
	3. Stypendia szkolne	19
	4. Wyniki nadzoru pedagogicznego	20
3.	Realizacja zadań oświatowych	
	1. Finansowanie oświaty	21
	2. Dowozy uczniów	25
	3. Dotacje na podręczniki	26
	4. Dofinansowanie kształcenia pracowników młodocianych	27
	5. Inwestycje i remonty	27
4.	Podsumowanie	28

ORGANIZACJA SZKÓŁ I PRZEDSZKOLI

I.

Z uwagi na niewielką liczbę szkół oraz przedszkoli dane organizacyjne podane zostały na poziomie pojedynczej szkoły i oddziału przedszkolnego.

Podanie informacji o indywidualnych szkołach pozwoli wszystkim zainteresowanym na porównywanie danych i wskaźników pomiędzy szkołami i przedszkolami.

W opracowaniu wykorzystano tzw. wskaźniki odniesienia (np. wskaźniki organizacyjne), finansowe, nauczania), które pozwolą na analizę lokalnych systemów szkolnych oraz ich porównanie do zbliżonych wielkością innych samorządów gminnych).

Porównanie wskaźników może być pomocne przy ocenie efektywności wydatkowanych środków budżetowych na realizację obowiązkowych i dodatkowych zadań oświatowych

Janusz Piechocki



1. Organizacja szkół

W roku szkolnym 2018/2019 w szkołach podstawowych i przedszkolu prowadzonych przez Gminę Margonin, pracowało 120 nauczycieli, 6 pracowników administracji i 40 pracowników obsługi.

Tab. 1.1. SP Margonin - szkoła podstawowa + gimnazjum

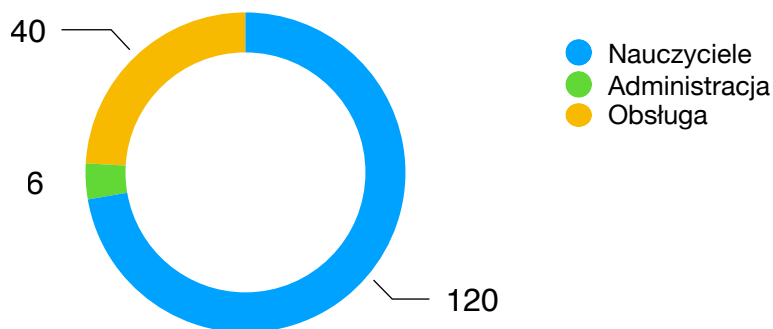
Lata	Uczniowie	Oddziały	Nauczyciele Osoby	Nauczyciele Etaty	Admini- stracja	Obsługa	m ² 1/ etatu sprzątaczk
2019/2020	465	25	54	50,95	3	10,75	940
2018/2019	528	29	57	51,91	4	11,75	
2017/2018	449	30	56	54	4	12	
Zmiany	16	-5	-2	-3,05	-1	-1,25	rok 2019 do 2017

Tab. 1.2. SP Lipiny - szkoła podstawowa

Lata	Uczniowie	Oddziały	Nauczyciele Osoby	Nauczyciele Etaty	Admini- stracja	Obsługa	m ² 1/ etatu sprzątaczk
2019/2020	107	7	19	12,24	0,5	2,75	458 + obowiązki kucharki
2018/2019	103	7	19	12,35	0,5	2,75	
2017/2018	100	6	20	10,67	0,5	2,75	
Zmiany	7	1	-1	1,57	0	0	rok 2019 do 2017

Tab. 1.3. SP Radwanki - szkoła podstawowa

Lata	Uczniowie	Oddziały	Nauczyciele Osoby	Nauczyciele Etaty	Admini- stracja	Obsługa	m ² 1/ etatu sprzątaczk
2019/2020	125	8	22	15,03	0,5	3	353
2018/2019	136	8	22	14,73	0,5	3	
2017/2018	121	7	20	12,64	0,5	3	
Zmiany	4	1	2	2,39	0	0	rok 2019 do 2017



Ryc. 1.1. Obsada etatowa szkół podstawowych i oddziałów przedszkolnych

Tab. 2.1. SP Margonin - wskaźniki organizacyjne

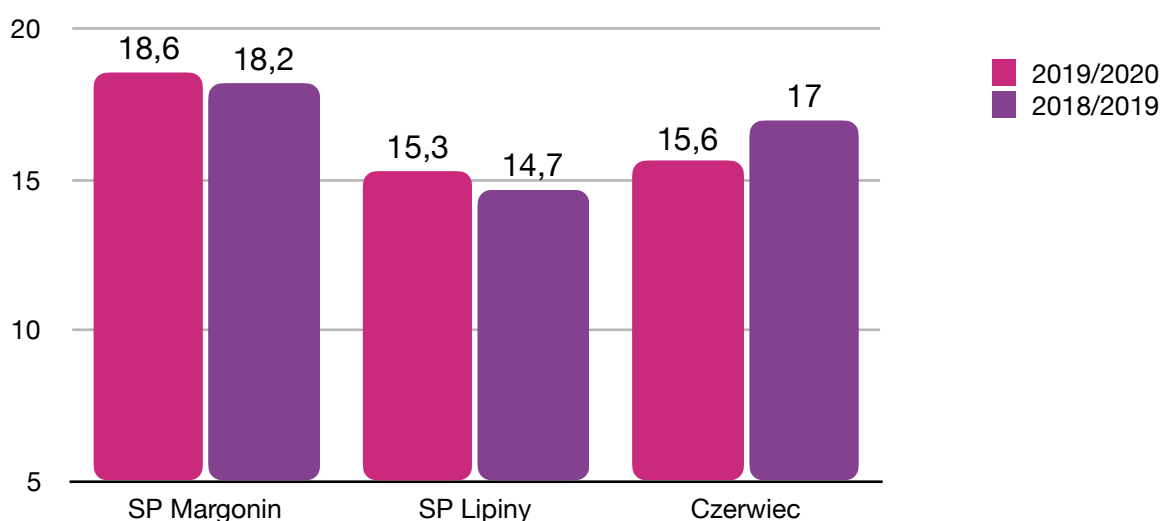
Lata	Uczniowie na oddział	Etaty nauczycieli na oddział	Uczniowie na etat nauczyciela	Uczniowie na etat administracji	Uczniowie na etat obsługi
2019/2020	18,6	2,04	9,13	155	43,3
2018/2019	18,2	1,79	10,2	132	45
2017/2018	18,7	1,75	10,6	140	46,6
Zmiany 2017-2019	-0,1	0,29	-1,47	15	-3,3

Tab. 2.2. SP Lipiny - wskaźniki organizacyjne

Lata	Uczniowie na oddział	Etaty nauczycieli na oddział	Uczniowie na etat nauczyciela	Uczniowie na etat administracji	Uczniowie na etat obsługi
2019/2020	15,3	1,8	8,7	214	38,9
2018/2019	14,7	1,8	8,3	206	37,4
2017/2018	16,7	1,8	9,4	200	36,4
Zmiany 2017-2019	-1,4	0	-0,7	14	2,5

Tab. 2.2. SP Radwanki - wskaźniki organizacyjne

Lata	Uczniowie na oddział	Etaty nauczycieli na oddział	Uczniowie na etat nauczyciela	Uczniowie na etat administracji	Uczniowie na etat obsługi
2019/2020	15,6	1,9	8,3	250	41,7
2018/2019	17	1,8	9,2	272	45,3
2017/2018	17,3	1,8	9,6	242	40,3
Zmiany 2017-2019	-1,7	0,1	-1,3	8	1,4



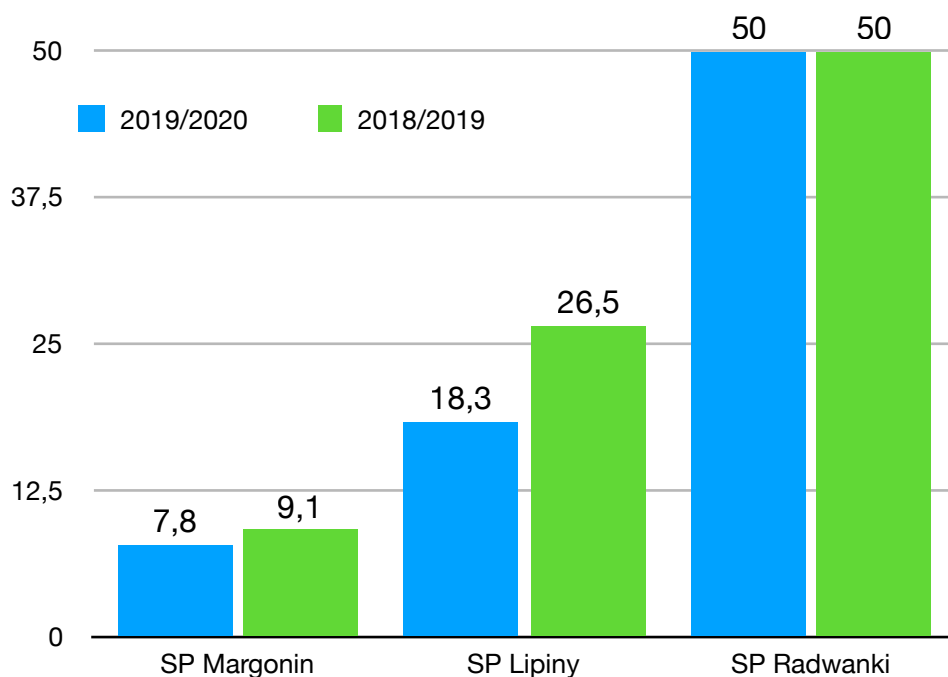
Ryc. 2.1. Liczba uczniów na oddział w szkołach podstawowych

Tab. 3.1. Wskaźniki kadrowe: kadra nauczycielska 2019/2020 (etaty, osoby)

Szkoła	Pełnozatrudnieni		Niepełnozatrudnieni		Odsetek niepełnozatrudnionych	
	Osób	Etatów	Osób	Etatów	Osób	Etatów
SP Margonin	47	47	7	3,9	13	7,8
SP Lipiny	10	10	9	2,2	47,4	18,3
SP Radwanki	11	11	11	4	50	28,7

Tab. 3.2. Wskaźniki kadrowe: kadra nauczycielska 2018/2019 (etaty, osoby)

Szkoła	Pełnozatrudnieni		Niepełnozatrudnieni		Odsetek niepełnozatrudnionych	
	Osób	Etatów	Osób	Etatów	Osób	Etatów
SP Margonin	43	43	6	1,5	12,2	3,4
Gimnazjum	7	7	1	0,4	12,5	5,7
SP Lipiny	9	9	9	3,2	50	26,5
SP Radwanki	11	11	11	3,7	50	25,3

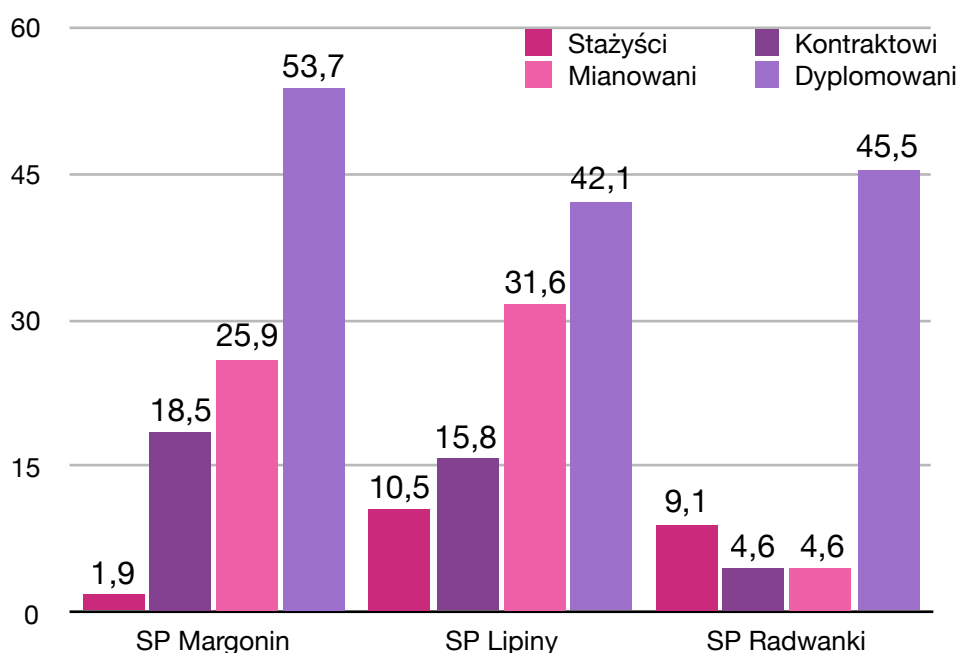
**Ryc. 3.1.** Odsetek osób niepełnozatrudnionych w szkołach podstawowych (%)

Tab. 4.1. Wskaźniki kadrowe: nauczyciele wg stopni awansu 2019/2020

Lata	Liczba nauczycieli				Odsetek nauczycieli			
	stażyści	Kontraktowi	Mianowani	Dyplomowani	stażyści	Kontraktowi	Mianowani	Dyplomowani
SP M-in	1	10	14	29	1,85	18,52	25,93	53,7
Lipiny	2	3	6	8	10,52	15,78	31,57	42,13
Radwanki	2	1	9	14	9,1	4,55	4,55	45,45

Tab. 4.2. Wskaźniki kadrowe: nauczyciele wg stopni awansu 2018/2019

Lata	Liczba nauczycieli				Odsetek nauczycieli			
	stażyści	Kontraktowi	Mianowani	Dyplomowani	stażyści	Kontraktowi	Mianowani	Dyplomowani
SP M-in	0	7	12	30	0	14,3	24,5	61,2
Gimnazjum	0	1	3	4	0	12,5	37,5	50
Lipiny	0	3	7	9	0	15,8	36,8	47,4
Radwanki	1	1	6	14	4,6	4,6	27,2	63,6

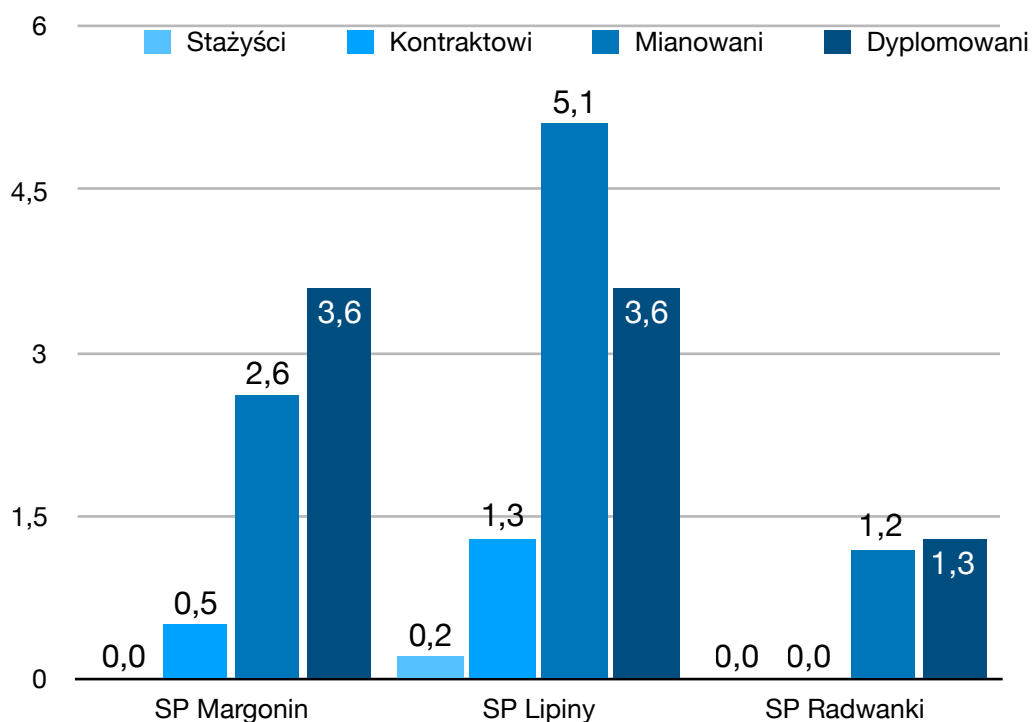
**Ryc. 4.1.** Liczba nauczycieli wg stopni awansu zawodowego 2019.2020 r.

Tab. 5.1. Wskaźniki kadrowe: liczba godzin ponadwymiarowych 2019/2020

Szkoła	Godzin zrealizowanych przez:			
	Stażystów	Kontraktowych	Mianowanych	Dyplomowanych
SP Margonin	0	34,25	36,25	103,75
SP Lipiny	1,5	8	16	24
SP Radwanki	0	0	8,5	11

Tab. 5.2. Wskaźniki kadrowe: liczba godzin ponadwymiarowych 2018/2019

Szkoła	Godzin zrealizowanych przez:			
	Stażystów	Kontraktowych	Mianowanych	Dyplomowanych
SP Margonin (SP+G)	0	39	61,5	191,25
SP Lipiny	0	0,5	19,5	32
SP Radwanki	1	0	11	25



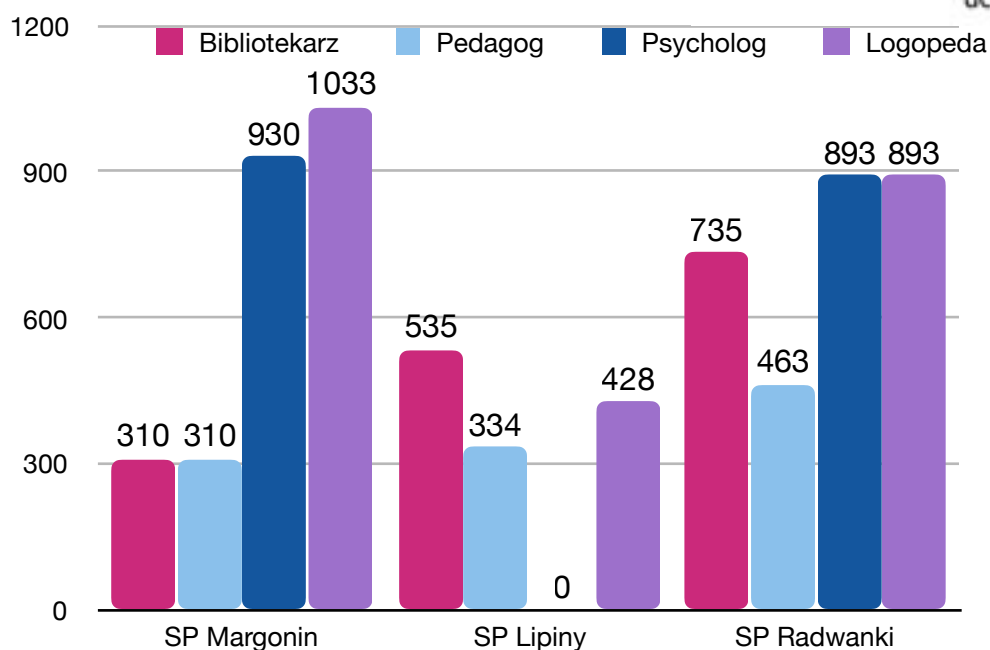
Ryc. 5.1. Średnia liczba nadgodzin na etat wg awansu zawodowego 2019/2020 r.

Tab. 6.1. Wskaźniki procesu nauczania: etaty wsparcia 2019/2020

Szkoła	Liczba uczniów na 1 etat wsparcia			
	Bibliotekarz	Pedagog	Psycholog	Logopeda
SP Margonin	310	310	930	1033
SP Lipiny	535	334	0	428
SP Radwanki	735	463	893	893

Tab. 6.1. Wskaźniki procesu nauczania: etaty wsparcia 2018/2019

Szkoła	Liczba uczniów na 1 etat wsparcia			
	Bibliotekarz	Pedagog	Psycholog	Logopeda
SP Margonin	352	352	0	960
SP Lipiny	515	322	0	572
SP Radwanki	800	504	0	971



Ryc. 6.1. Liczba uczniów przypadająca na etat wsparcia 2019/2020 r.

Tab. 7. Wskaźniki procesu nauczania: promocja uczniów 2018/2019

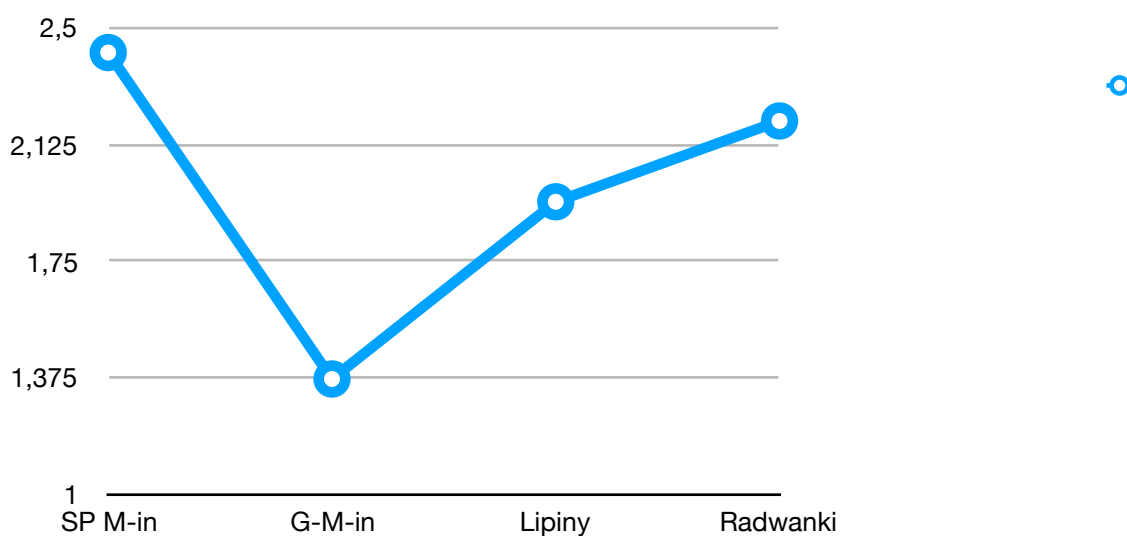
Szkoła	Z wyróżnieniem		Egzaminy poprawkowe		Niepromowani	
	Uczniów	%	Uczniów	%	Uczniów	%
SP Margonin	82	18,02	12	2,64	8	1,76
Gimnazjum	19	26,03	0	0	1	1,37
SP Lipiny	16	15,53	3	2,91	0	0
SP Radwanki	32	23,52	0	0	0	0

Tab. 8. Wskaźniki procesu nauczania: frekwencja uczniów oraz ocena zachowania 2018/2019

Szkoła	Frekwencja		Zachowanie naganne lub nieodpowiednie	
	%	Uczniów	Uczniów	%
SP Margonin	92,5	3	0,66	
Gimnazjum	87,7	4	5,48	
SP Lipiny	91,5	1	1,3	
SP Radwanki	93,7	1	0,73	

Tab. 9. Wskaźniki procesu nauczania:
uczniowie z orzeczeniem o specjalnych potrzebach edukacyjnych 2018/2019

Szkoła	Liczba	%
SP Margonin	11	2,42
Gimnazjum	1	1,37
SP Lipiny	2	1,94
SP Radwanki	3	2,2

**Ryc. 9.1.** Odsetek uczniów z orzeczeniem o specjalnych potrzebach 2018/2019 r. (%)

2. Organizacja przedszkoli

Tab. 10.1. Przedszkole: zaspokojenie miejsc wychowania przedszkolnego

Lata	Liczba dzieci	Liczba miejsc	%
2019/2020	240	274	88
2018/2019	252	274	92

Tab. 10.2. Przedszkole: struktura organizacyjna - Margonin

Przedszkole	Wych.przed. 3-5 lat	Wych.przedsz. Roczne	Oddzia- łów	Nauczycieli	Kadra kierow- nicza	Obsługa	m ² / etat sprzątaczk
Margonin	Liczba wychowanków		Uczniów	Etaty	Etaty	Etaty	%
2019/2020	124	43	8	13,11	2	17	155
2018/2019	125	53	8	12,88	2	17	136
2017/2018	132	35	8	10,44	1	16	136

Tab. 10.3. Przedszkole: struktura organizacyjna - Lipiny

Przedszkole	Wych.przed. 3-5 lat	Wych.przedsz. Roczne	Oddzia- łów	Nauczycieli	Kadra kierow- nicza	Obsługa	m ² / etat sprzątaczk
Lipiny	Liczba wychowanków		Uczniów	Etaty	Etaty	Etaty	m ²
2019/2020	10	12	1	1,06	0	1	118,5
2018/2019	10	9	1	1,07	0	1	
2017/2018	17	3	1	2,06	0	1	

Tab. 10.4. Przedszkole: struktura organizacyjna - Radwanki

Przedszkole	Wych.przed. 3-5 lat	Wych.przedsz. Roczne	Oddzia- łów	Nauczycieli	Kadra kierow- nicza	Obsługa	m ² / etat sprzątaczk
Radwanki	Liczba wychowanków		Uczniów	Etaty	Etaty	Etaty	m ²
2019/2020	27	8	2	2,1	0	1,75	95,6 71,7
2018/2019	26	6	2	2,1	0		
2017/2018	19	13	2	2,02	0		

Tab. 10.5. Przedszkole: struktura organizacyjna - Próchnowo

Przedszkole	Wych.przed. 3-5 lat	Wych.przedsz. Roczne	Oddzia- łów	Nauczycieli	Kadra kierow- nicza	Obsługa	m ² / etat sprzątaczk
Próchnowo	Liczba wychowanków		Uczniów	Etaty	Etaty	Etaty	m ²
2019/2020	10	6	1	2,01	0	0,88	97,5
2018/2019	11	6	1	2,01	0		
2017/2018	17	3	1	1,02	0		

Tab. 10.6. Przedszkole: kadra nauczycielska - 2019/2020

Szkoła	Pełnozatrudnieni		Niepełnozatrudnieni		% niepełnozatrudnionych	
	Osób	Etatów	Osób	Etatów	Osób	Etatów
Margonin	12	12	4	1,11	0,25	25
O / Lipiny	1	1	2	0,06	0,67	67
O / Radwanki	2	2	2	0,10	0,50	50
O / Próchnowo	2	2	2	0,06	0,50	50

Tab. 10.7. Przedszkole: kadra nauczycielska - 2018/2019

Szkoła	Pełnozatrudnieni		Niepełnozatrudnieni		% niepełnozatrudnionych	
	Osób	Etatów	Osób	Etatów	Osób	Etatów
Margonin	12	12	3	0,88	0,20	20
O / Lipiny	1	1	2	0,07	0,67	67
O / Radwanki	2	2	2	0,10	0,50	50
O / Próchnowo	2	2	2	0,06	0,50	50

Tab. 10.8. Przedszkole - wskaźniki procesu nauczania: etaty wsparcia 2018/2019

Szkoła	Liczba wychowanków na etat:		
	pedagoga	psychologa	logopedy
Margonin	0	167	167
O / Lipiny	0	22	22
O / Radwanki	0	35	35
O / Próchnowo	0	16	16



3. Szkoły i przedszkola niepubliczne

W roku szkolnym 2018/2019 na terenie Gminy Margonin funkcjonowała 1 szkoła niepubliczna o uprawnieniach szkoły publicznej - *Niepubliczna Szkoła Podstawowa* w Próchnowie (powstała w wyniku przekształcenia Niepublicznego Gimnazjum w Próchnowie z dniem 01.09.2018 r.). Szkoła liczyła 2 oddziały szkoły podstawowej o łącznej liczbie uczniów 28 oraz 1 oddział – klas gimnazjalnych o liczbie uczniów 14 (wg danych SIO na 30.09.2018 r.).

Na terenie Gminy Margonin nie funkcjonują niepubliczne przedszkola. Zgodnie z zapisami ustawy o systemie oświaty oraz ustawy o finansowaniu zadań oświatowych Gmina Margonin w roku szkolnym 2018/2019 refundowała koszt wychowania przedszkolnego dzieci – mieszkańców naszej Gminy, a uczęszczających do przedszkoli samorządowych na terenie Gminy: Budzyń (2 dzieci) i Chodzież (1 dziecko w okresie IX-XII 2018) na łączny koszt 8.112,65 zł oraz w okresie od I-VIII 2019 koszt **15.297,76 zł**. W tym samym okresie gminy ościenne wpłaciły do budżetu Gminy Margonin kwotę rzędu **135.677,56 zł** z tytułu zwrotu kosztów wychowania przedszkolnego na dzieci będące mieszkańcami tych gmin, a uczęszczające do Przedszkola Samorządowego w Margoninie (odpowiednio: Gmina Budzyń = 5 dzieci; Gmina Chodzież = 4 dzieci; Miasto Chodzież = 2 dzieci (od IX/2018 do VII/2019); MiG Gołańcz = 4 dzieci; MiG Szamocin = 1 dziecko (od IX/2018 do II/2019), 2 dzieci (III/2019), 3 dzieci (od IV/2019 do VII/2019)).

Ponadto Gmina Margonin w okresie IX-XII 2019 r. udzieliła dotacji dla Niepublicznemu Przedszkolu nr 4 *Pod Dębusem Olbrzymkiem* w Chodzieży na kwotę = 1.837,12 zł (dotacja dotyczyła dziecka będącego mieszkańcem naszej gminy, a uczęszczającego do przedszkola w Chodzieży), w okresie od I-VIII 2019 r. udzielono dotacji Niepublicznemu Przedszkolu nr 4 *Pod Dębusem Olbrzymkiem* w Chodzieży oraz Niepublicznemu Przedszkolu im. *Św. Teresy od Dzieciątka Jezus* w Chodzieży na kwotę = **7 096 zł** (dotacja dotyczyła dwoje dzieci będących mieszkańcami naszej gminy, a uczęszczających do przedszkoli w Chodzieży).

NAUCZANIE I WYCHOWANIE

II.

01

Wyniki egzaminów zewnętrznych

Gimnazjum - najlepszy wynik Margonin i Szamocin **5,25**

Szkoła Podstawowa - wynik poniżej średniej krajowej
(niski wynik: Margonin - j.polski, Lipiny - język obcy)

02

Osiągnięcia uczniów

Margonin - co 4 uczeń bierze udział w zawodach i konkursach

Radwanki- tylko 5 % startuje w zawodach i konkursach

Żaden z uczniów nie został laureatem konkursów wojewódzkich

03

Stypendia szkolne

Przyznano **73 stypendia** na kwotę **36 500 zł**

04

Wyniki nadzoru pedagogicznego

Nie było ewaluacji zewnętrznej

Kontrole doraźne Kuratorium Oświaty: Margonin i Radwanki

Ewaluacje wewnętrzne dyrektorów szkół

1. Wyniki egzaminów zewnętrznych

1.1 Egzamin gimnazjalny

Podsumowanie:

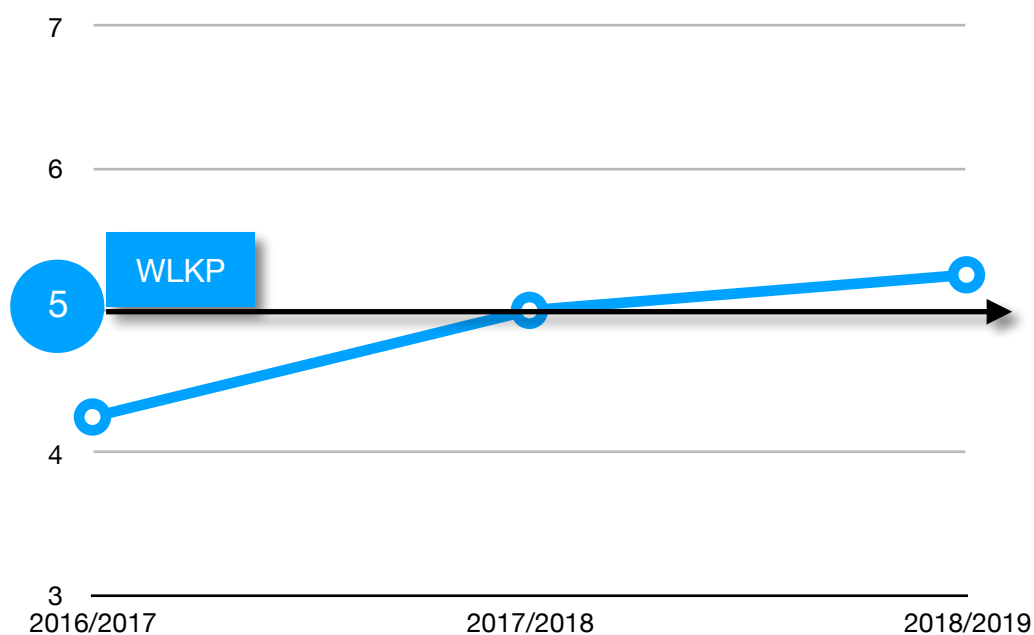
- w latach 2016-2019 wyniki egzaminu gimnazjalnego systematycznie rosły,
- w 2019 r. tylko Margonin i Szamocin uzyskały wyniki powyżej średniej krajowej (5,25)

Skala staninowa (1-9 stopni). Odpowiada na pytanie: jakie miejsce zajmuje szkoła na tle wyników innych szkół w kraju. Umożliwia porównanie wyników w kolejnych latach.

Wynik 5,0 oznacza wynik równy średniej krajowej.

Tab. 1.1.1 Wyniki egzaminu gimnazjalnego 2019

Część egzaminu	Gimnazjum Margonin	Powiat chodzieski	WLKP
GHP - język polski	65,39	56,36	61,23
GHH - historia, WOS	55,17	53,22	58,03
GHM - matematyka	43,11	37,17	41,33
GHP - przyrodniczy	47,82	46,07	49
GAP - j.angielski podstawowy	61,25	62,98	66,36
GAR - j.angielski rozszerzony	44,49	51,22	51,06
GNP - j.niemiecki podstawowy	61,5	46,55	49,98

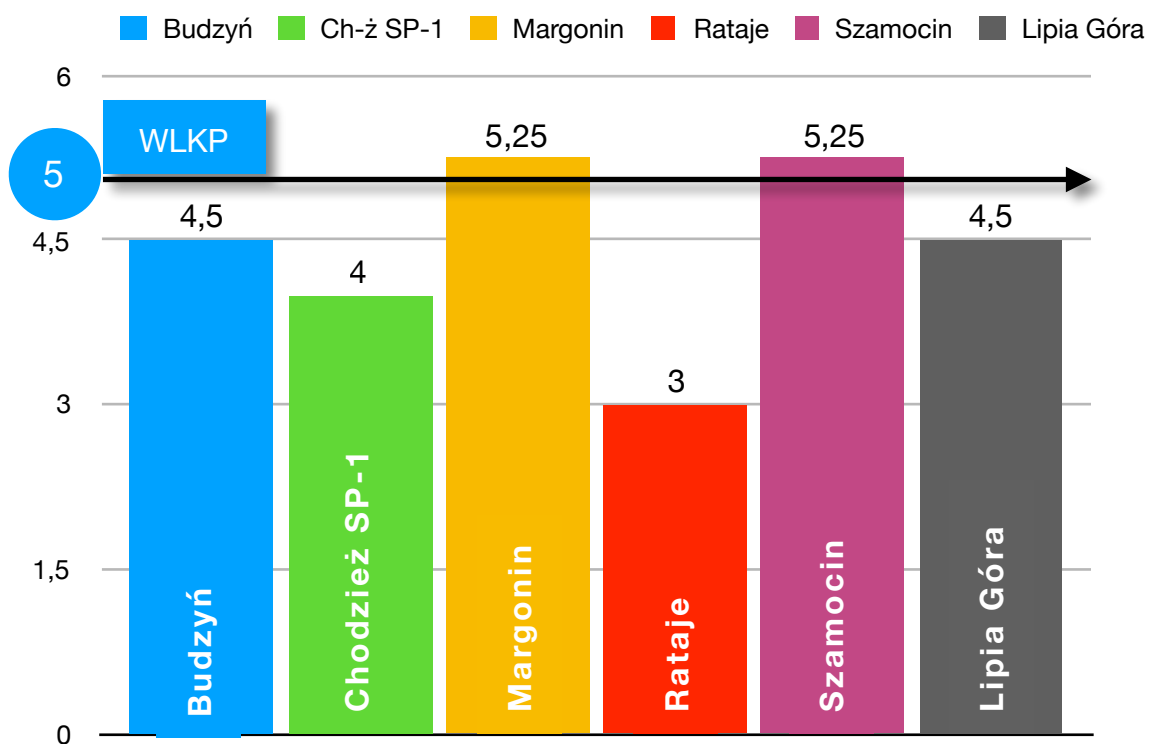


Ryc. 1.1.1 Gimnazjum w Margoninie - tendencja rozwojowa wg skali staninowej (język polski, historia i WOS, matematyka, część przyrodnicza) 2019 r.

Tab. 1.1.2 Wyniki egzaminu gimnazjalnego w 2019 r. (skala staninowa).

Szkoła	Uczniowie	GHP	GHH	GMM	GMP	Średnio
Budzyń	50	4	4	5	5	4,50
Ch-ż SP-1	91	4	4	4	4	4,00
Margonin	71	6	4	6	5	5,25
Rataje	72	2	4	3	3	3,00
Szamocin	58	5	5	5	6	5,25
Lipia Góra	20	4	4	5	5	4,50

GHP - j.polski, GHH - historia i WOS, GMM - matematyka, GMP - część przyrodnicza



Ryc. 1.1.2 Szkoły publiczne powiat chodzieski - średni wynik egzaminu gimnazjalnego - skala staninowa (język polski, historia i WOS, matematyka, część przyrodnicza) 2019 r.

1.2 Egzamin ósmoklasisty

Podsumowanie:

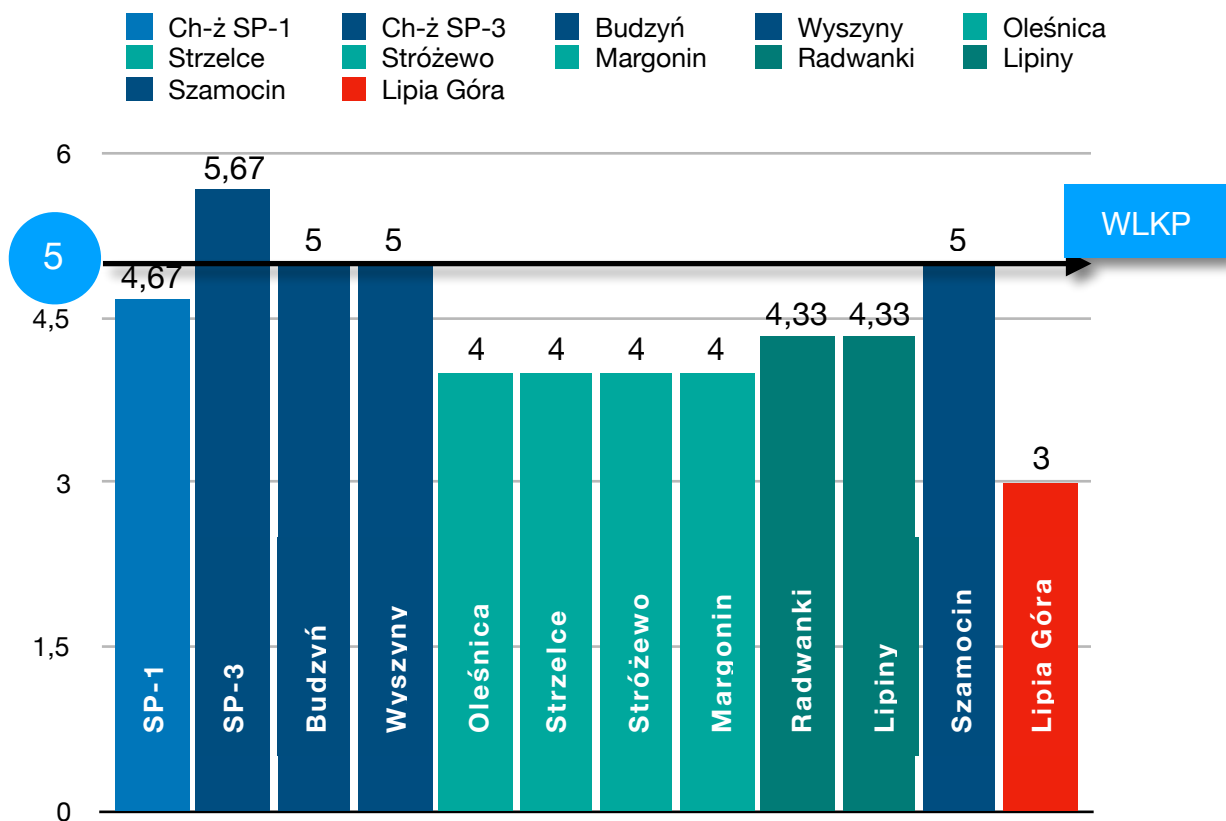
- SP w Margoninie uzyskał wynik 4,0 a Lipiny i Radwanki 4,33, czyli niżej średniego,
 - Najwyższy wynik w powiecie uzyskała SP-3 z Chodzieży - 5,67 (wyżej średniego).
 - Niski wynik uzyskano w Lipinach - j. obcy 3.0 i w Margoninie - j.polski: 3.0
 - **Skala staninowa (1-9 stopni)**. Odpowiada na pytanie: jakie miejsce zajmuje szkoła na tle wyników innych szkół w kraju. Umożliwia porównanie wyników w kolejnych latach.
- Wynik 5,0 oznacza wynik równy średniej krajowej.**

Tab. 1.2.1 Wyniki egzaminu ósmoklasisty 2019

Część egzaminu	SP Margonin	SP Lipiny	SP Radwanki	Powiat chodzieski	WLKP
Język polski	52,19	62,27	56,33	54,62	61,04
Matematyka	38,62	42,22	41,72	38,62	43,07
Język angielski	56,28	39,56	47,33	54,10	56,28

Tab. 1.2.2 Wyniki egzaminu ósmoklasisty - skala staninowa 2019

Szkoła	Uczniowie	J.polski	Matematyka	J.obcy	Średnio
Ch-ż SP-1	50	4	4	6	4,67
Ch-ż SP-3	91	5	6	6	5,67
Budzyń	66	4	6	5	5,00
Wyszyny	10	4	5	6	5,00
Oleśnica	17	2	5	5	4,00
Strzelce	31	4	4	4	4,00
Stróżewo	17	4	3	5	4,00
Margonin	53	3	5	4	4,00
Radwanki	18	4	5	4	4,33
Lipiny	9	5	5	3	4,33
Szamocin	54	5	5	5	5,00
Lipia Góra	19	3	2	4	3,00



Ryc. 1.2.1 Szkoły publiczne powiat chodzieski - średni wynik egzaminu ósmoklasisty - skala staninowa (język polski, matematyka, język obcy) 2019 r.

Uczniowie VIII klas szkół podstawowych, którzy w kwietniu przystąpili do obowiązkowego egzaminu ósmoklasisty, za rozwiązanie zadań z języka polskiego uzyskali średnio w kraju 63 % pkt możliwych do otrzymania, a z matematyki - 45 proc.

Uczniowie lepiej poradzili sobie z zadaniem z języka polskiego w porównaniu do egzaminu z matematyki (biorąc pod uwagę wynik procentowy). Wyniki naszych szkół okazały się bardzo zróżnicowane w skali staninowej (9 stopniowej): Margonin - 3 a Lipiny - 5 stanin.

Z matematyki uczniowie uzyskali podobne wyniki na poziomie 5 staniu (średnia krajowa).

Co prawda egzaminu ósmoklasisty nie można nie zdać, bo nie ma dla niego progu zdawalności. Niesie one jednak ze sobą ważniejsze konsekwencje dotyczące przyszłości niż matura.

Matura jest przepustką na studia. Maturę można poprawić i dostać się na oblegane kierunki w drugim, trzecim podejściu. Egzaminu ósmoklasisty nie można poprawić. A od jego wyniku zależy, do jakiego liceum, technikum młodzież się dostanie.

2. Osiągnięcia uczniów

Tab. 2.1. Udział uczniów w konkursach i olimpiadach - szczebel ponadgminny 2018/2019

	Muzyczne	Artystyczne	Przedmiotowe	Sportowe	Uczestnicy zawodów okręgu, województwa
Margonin SP	10	27	66	37	11 (4 wyróżnienia w konkursie Kangur)
Margonin G	1	3	59	19	10
Lipiny	0	3	6	0	Wyróżnienie-konkurs matematyczny Kangur
Radwanki	0	0	5	0	0

Uczniowie szkół naszej Gminy brali udział w różnych konkursach muzycznych, artystycznych, przedmiotowych i sportowych. Najwięcej uczestników konkursów było w SP w Margoninie - co czwarty uczeń, a najmniej w Radwankach - tylko 5 % uczniów.

Niestety żaden z uczestników konkursów przedmiotowych nadzorowanych przez Kuratorium

3. Stypendia szkolne

Oświaty nie uzyskał statusu laureata.

Uczniowie szkół podstawowych i klas gimnazjalnych mogli uzyskać stypendia (niezależne od dochodów w rodzinie) za uzyskane w roku szkolnym 2017/2018 sukcesy w nauce lub sporcie (wypłacane w roku szkolnym 2018/2019). Stypendia przyznawane były dwa razy w roku, zgodnie z uchwałą nr XIX/236/2016 Rady Miasta i Gminy Margonin z dnia 25 lutego 2016 r. w sprawie zasad i trybu przyznawania stypendiów naukowych, artystycznych i sportowych dla uczniów gimnazjum w Mieście i Gminie Margonin (zmiana: uchwała nr XLVII/526/2018 Rady Miasta i Gminy Margonin z dnia 14 czerwca 2018 r.) sprawie regulaminu przyznawania stypendiów i nagród Burmistrza Miasta i Gminy Margonin dla uzdolnionych dzieci i młodzieży.

Ogółem przyznano **73 stypendia** na kwotę **36 500 zł**. W okresie wrzesień 2018 r. – styczeń 2019 r. stypendium otrzymało 42 uczniów za wyniki w nauce w II semestrze roku szkolnego 2017/2018, przyznano także 6 stypendiów sportowych, w okresie luty 2019 r. – czerwiec 2019 r. stypendium otrzymało 22 uczniów za wyniki w nauce w I semestrze roku szkolnego 2018/2019, przyznano również 3 stypendia sportowe.

4. Wyniki nadzoru pedagogicznego

Ewaluacje zewnętrzne - Kuratorium Oświaty

W roku szkolnym 2018/2019 szkoły i przedszkole nie zostały objęte ewaluacją zewnętrzną przez Wielkopolskiego Kuratora Oświaty w Poznaniu.

Kontrole - Kuratorium Oświaty

SP Margonin

Nadzór nad realizacją ramowego planu nauczania i podstawy programowej z matematyki w klasie VIII b. Wydane zalecenia: realizować zajęcia matematyki zgodnie z ramowym planem nauczania oraz przestrzegać równomiernego obciążenia uczniów zajęciami i zróżnicowania zajęć w każdym dniu;

Monitorowanie kształcenia u uczniów kompetencji kluczowych. Bez uwag

SP Radwanki

Zgodność z przepisami prawa arkusza organizacji szkoły na 2018/2019 oraz prowadzenia postępowania rekrutacyjnego do klasy pierwszej na rok szkolny 2019/2020. Zalecenie - przeprowadzono rekrutację do klasy pierwszej.

Ewaluacje wewnętrzne - dyrektora szkoły

W szkołach w Margoninie, Lipinach i Radwankach oraz w przedszkolach zostały przeprowadzone ewaluacje wewnętrzne, zgodne z priorytetami Wielkopolskiego Kuratora Oświaty i Ministra Edukacji Narodowej.

REALIZACJA ZADAŃ OŚWIATOWYCH

III.

01

Finansowanie zadań oświatowych

W 2018 r. Gmina Margonin musiała uzupełnić kwotę otrzymanej subwencji oświatowej o **19,3 %**

02

Dowozy uczniów

36 937 zł - miesięczny koszt dowozu dzieci do szkół i przedszkoli
4 700 zł - miesięczny koszt opieki w trakcie dowozów (7 osób)

03

Dotacje na podręczniki

88 615 zł wysokość dotacji na zakup podręczników .
3 lata - przeciętny okres korzystania a zakupionych podręczników

04

Dofinansowanie kształcenia

162 638 zł roczny koszt dofinansowania kształcenia młodocianych

05

Inwestycje i remonty

W szkołach i przedszkolach na bieżąco przeprowadzano konieczne remonty oraz zaplanowane zakupy.

1. Finansowanie oświaty

Podział zadań oświatowych w poniższej tabeli wynika z zapisu ustawy z dnia 13 listopada 2003o dochodach jednostek samorządu terytorialnego (Dz.U. z 2003 r., nr 203, poz. 1966). art.28 ust.5,.

Tab. 1.1.Wydatki bieżące na zadania oświatowe oraz na edukacyjną opiekę

SP + G Margonin	2018 (IX-XII)			2019 (I-VIII)	
Grupa wydatków	Rozdział	zł	Na ucznia	zł	Na ucznia
Wydatki	80101	1 091 431	600,0	2 799 918	769,2
	80110	278 532	954,0	684 441	1172,0
Stołówki szkolne	80148	114 944	54,0	217 531	51,5
Doskon. nauczycieli	80146	9278	5,0	1868	0,4
Dowożenie	80113	25 265	12,0	40 344	9,6
Kształcenie specjalne	80150	87 431	48,0	63 336	17,4
Kszt.specjalne gimnazjalne	80152	1086	3,7	2150	3,7
Inne wydatki	80195	27 901	13,2	55 327	13,1

Tab. 1.2.Wydatki bieżące na zadania oświatowe oraz na edukacyjną opiekę - SP Lipiny

SP Lipiny	2018 (IX-XII)			2019 (I-VIII)	
Grupa wydatków	Rozdział	zł	Na ucznia	zł	Na ucznia
Wydatki	80101	339 767,75	824,7	772 187,78	937,1
Stołówki szkolne	80148	8 244,00	20,0	12 064,00	14,6
Doskon. nauczycieli	80146	2 285,00	5,6	0,0	0,0
Dowożenie	80113	2 070,43	5,0	3 438,01	4,2
Kształcenie specjalne	80150	13 753,81	33,4	37 511,97	45,5
Inne wydatki	80195	340,0	0,8	1 051,00	1,3

Tab. 1.3.Wydatki bieżące na zadania oświatowe oraz na edukacyjną opiekę - SP Radwanki

SP Radwanki	2018 (IX-XII)		2019 (I-VIII)		
	Rozdział	zł	Na ucznia	zł	Na ucznia
Wydatki	80101	374 306,55	688,06	864 554,92	794,63
Stołówki szkolne	80148	7 752,00	14,25	11 728,00	10,78
Doskon. nauczycieli	80146	3 325,00	6,11	0,00	0,00
Dowożenie	80113	7 992,64	14,69	12 619,11	11,60
Kształcenie specjalne	80150	7 398,63	13,60	2 249,06	2,07
Inne wydatki	80195	2 194,00	4,03	9 684,00	8,90

Finansowanie przedszkoli

Zadaniem własnym gminy jest zapewnienie wychowania przedszkolnego nie tylko dzieciom, które obowiązkowo mu podlegają, ale też tym, które są objęte jedynie prawem do niego.

Od 1 września 2015 r. dzieci 4 letnie mają zagwarantowane prawo do edukacji przedszkolnej.

Od 1 września 2017 r. prawo to objęło także dzieci 3-letnie.

Od 1 września 2016 r. przywrócono obowiązek szkolny dla dzieci siedmioletnich. Natomiast dziecko w wieku 6 lat jest obowiązane odbyć roczne przygotowanie przedszkolne w przedszkolu lub w innej formie wychowania przedszkolnego, a także w oddziale przedszkolnym w szkole podstawowej.

Na wniosek rodziców naukę w szkole podstawowej może także rozpocząć dziecko, które w danym roku kalendarzowym kończy 6 lat, jeżeli:

1. korzystało z wychowania przedszkolnego w roku szkolnym poprzedzającym rok szkolny, w którym ma rozpocząć naukę w szkole podstawowej, albo
2. posiada opinię o możliwości rozpoczęcia nauki w szkole podstawowej, wydaną przez poradnię psychologiczno-pedagogiczną.

Rodzicom mają możliwość wyboru wieku rozpoczynania edukacji szkolnej (6 lub 7 lat). Jak wynika z powyższego - wychowanie przedszkolne obejmuje dzieci od początku roku szkolnego w roku kalendarzowym, w którym dziecko kończy 3 lata, do końca roku szkolnego w roku kalendarzowym, w którym dziecko kończy 7 lat. W szczególnie uzasadnionych przypadkach z wychowania przedszkolnego może korzystać także dziecko, które ukończyło 2,5 roku.

Od 2017 roku subwencją oświatową zostały objęte dzieci 6-letnie w przedszkolach.

Tab. 1.4. Wydatki bieżące na zadania oświatowe - Przedszkola

SP Lipiny	2018 (IX-XII)	2019 (I-VIII)
Grupa wydatków	zł	zł
Wydatki - całość	716 390,5	1 648 965,50
Opłaty rodziców	7 393, 0	16361,00
Subwencja	101 105,87	290 970,05
Dotacja (5-latki i młodsze)	79 460,00	160 877,33
Dowożenie wychowanków	4 709,36	6 471,68

Wysokości opłaty za korzystanie z wychowania przedszkolnego w przedszkolach prowadzonych przez gminę następuje w drodze uchwały rady gminy.

Natomiast wysokość opłat za korzystanie z wyżywienia w publicznych placówkach wychowania przedszkolnego ustala dyrektor przedszkola w porozumieniu z organem prowadzącym.

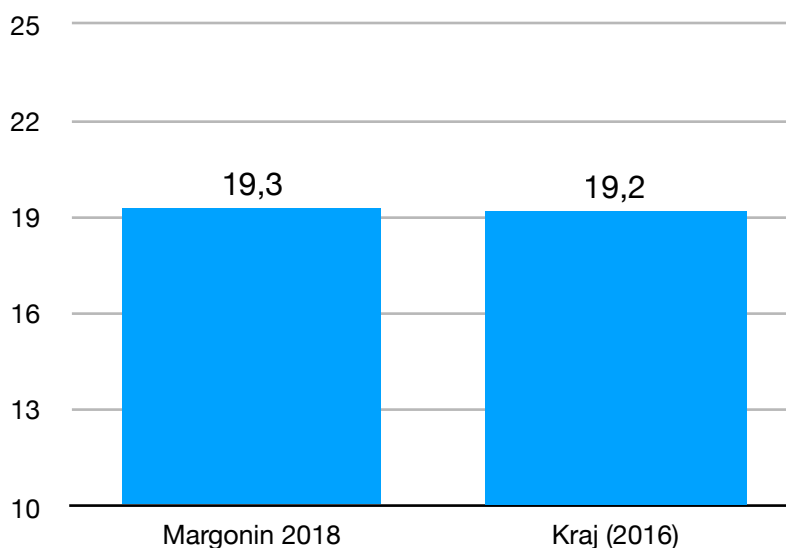
Subwencja a plan finansowy

Tab. 1.5. Zestawienie naliczonej subwencji w stosunku do planów finansowych szkół

Szkoła	2018			2019		
	subwencja	Plan finansowy	różnica	subwencja	Plan stan na 30.09.2019	różnica
SP Margonin	3 890 416	4 350 868	-460 452	4 470 702	5 537 857	-1 067 155
Gimnazjum	940 858	1 365 058	-424 200	409 672	705 654	-295 982
SP Lipiny	918 646	1 135 057	-216 411	968 079	1 313 876	-345 797
SP Radwanki	1 042 436	1 255 719	-213 283	1 240 888	1 498 405	-257 517
Razem:	6 792 356	8 106 702	-1 314 346	7 089 341	9 055 792	-1 966 451

Uwaga: subwencja oznacza kwoty wyliczone szkołom zgodnie z algorytmem podziału subwencji oświatowej. Plan finansowy - rzeczywiste plany finansowe szkół.

Tab. 1.6. Dopłata gminy do otrzymanej subwencji oświatowej za 2018 r. (%)



Uwaga: wynik dopłat JST do subwencji na podstawie badań ZMP - [link](#)

Z danych opracowanych przez Biuro Związku Miast Polskich wynika, że w latach 2004 - 2016 samorzady wydały na oświatowe zadania o 18-41 % więcej środków w stosunku do otrzymanej subwencji oświatowej. Najwięcej dopłaciły gminy miejskie > 5 tys. mieszkańców (41 %) a najmniej gminy miejskie < 5 tys. mieszkańców - 18,1 %. Margonin dopłacił 19,3 % co jest wartością zbliżoną do poziomu gmin miejsko-wiejskich < 10 tys. mieszkańców.

2. Dowozy uczniów do szkoły

Zgodnie z art. 32 ust. 5 i art. 39 ust. 3 pkt 1 Prawa oświatowego na gminie spoczywa obowiązek organizacji dowozów szkolnych. Stosownie do delegacji ustawowej Gmina Margonin zapewniała bezpłatny transport i opiekę w czasie przewozu lub zwrot kosztów przejazdu środkami komunikacji publicznej. Dowozy uczniów wykonywały autobusy przewoźnika wyłonionego w drodze przetargu (PKS Sp. z o.o. w Pile). Koszt dowozu autobusami wynosił średnio około **36 937 zł** miesięcznie (dowożono uczniów do szkół w Margoninie, Lipinach i Radwankach oraz dzieci do przedszkola w Margoninie). Opiekę nad uczniami dowożonymi podczas dowozów sprawowało 7 osób. Średni koszt opieki to około 4.700,00 zł miesięcznie.

Obowiązkiem gminy jest również zapewnienie bezpłatnego transportu:

- 1) niepełnosprawnych dzieci pięcioletnich i sześcioletnich oraz dzieci objętych wychowaniem przedszkolnym na podstawie art. 31 ust. 2 ustawy – Prawo oświatowe do najbliższego przedszkola, oddziału przedszkolnego w szkole podstawowej, innej formy wychowania przedszkolnego lub ośrodka rewalidacyjno-wychowawczego;
- 2) uczniów niepełnosprawnych, których kształcenie i wychowanie odbywa się na podstawie art. 127 ustawy – Prawo oświatowe, a uczniów z niepełnosprawnością ruchową, w tym z afazją, z niepełnosprawnością intelektualną w stopniu umiarkowanym lub znacznym – także do najbliższej szkoły ponadpodstawowej, do końca roku szkolnego w roku kalendarzowym, w którym uczeń kończy 21. rok życia;

- 3) dzieci i młodzieży, o których mowa w art. 36 ust. 17 ustawy – Prawo Oświatowe, a także dzieci i młodzieży z niepełnosprawnościami sprzężonymi, z których jedną z niepełnosprawności jest niepełnosprawność intelektualna, do ośrodka rewalidacyjno-wychowawczego, do końca roku szkolnego w roku kalendarzowym, w którym kończą:
 - a) 24. rok życia – w przypadku uczniów z niepełnosprawnościami sprzężonymi, z których jedną z niepełnosprawności jest niepełnosprawność intelektualna,
 - b) 25. rok życia – w przypadku uczestników zajęć rewalidacyjno-wychowawczych.

Zwrot kosztów przejazdu ucznia, o którym mowa w pkt 1-3, oraz jego opiekuna do szkoły lub ośrodka, następuje na zasadach określonych w umowie zawartej między burmistrzem, a rodzicami, jeżeli dowożenie i opiekę zapewniają rodzice.

Realizując obowiązki określone w art.32 ust. 6 i art. 39 ust. 4 pkt 3 Prawa oświatowego zapewniono dowózucziom niepełnosprawnym. Siedmioro dzieci niepełnosprawnych było dowożonych do szkół na terenie naszej gminy lub do przedszkoli i szkół specjalnych w Chodzieży, Wągrowcu i Gębicach przez rodziców, dla których przewidziano zwrot kosztów dojazdu (samochodem prywatnym) na podstawie podpisanych umów, miesięcznie koszt ok. 1.990,00 zł). Dowozy funkcjonowały sprawnie, zapewniając terminowy i bezpieczny przewóz dzieci do i ze szkoły. W minionym roku szkolnym nie odnotowano wypadku ani innych zdarzeń losowych.

3. Dotacje na podręczniki

Ustawa o systemie oświaty przewiduje zapewnienie dotacji celowej dla organów prowadzących szkoły podstawowe i gimnazja. W 2018 r. Gmina Margonin wykorzystała dotację w wysokości 88 615 zł (dot. roku szkolnego 2018/2019) z przeznaczeniem na zakup:

- 1) podręczników lub materiałów edukacyjnych z zakresu edukacji: polonistycznej, matematycznej, przyrodniczej i społecznej (elementarz) oraz podręczników lub materiałów edukacyjnych z zakresu języka obcego nowożytnego oraz materiałów ćwiczeniowych dla uczniów klas II szkoły podstawowej,
- 2) podręczników i/lub materiałów edukacyjnych oraz materiał ćwiczeniowych dla uczniów klas V i VIII szkoły podstawowej,
- 3) materiałów ćwiczeniowych dla uczniów klasy I, III, IV i VII szkoły podstawowej oraz uczniów klas III gimnazjum.

Komplet podręczników lub materiałów edukacyjnych będzie zapewniał możliwość używania ich przez uczniów tej klasy przez co najmniej trzy lata szkolne

4. Dofinansowanie kształcenia młodocianych

Wykonując obowiązki w zakresie wsparcia pracodawców w szkoleniu pracowników młodocianych zamieszkałych na terenie Gminy Margonin rozpatrywano, zgodnie z dyspozycją art. 122 Prawa oświatowego, wnioski pracodawców o zwrot kosztów kształcenia młodocianych uczniów, którzy ukończyli naukę zawodu lub przyuczenie do wykonywania określonej pracy i zdali egzamin czeladniczy lub egzamin potwierdzający uzyskanie kwalifikacji zawodowych. Na realizację powyższego zadania Gmina pozyskała środki finansowe od Wojewody Wielkopolskiego.

Na dofinansowanie pracodawcom kosztów przygotowania zawodowego młodocianych pracowników w okresie od 01.09.2018 r. do 31.08.2019 r. wypłacono kwotę **162 638 zł**. Z tej formy dofinansowania skorzystało 17 pracodawców, którzy przeszkolili 24 młodocianych pracowników.

5. Inwestycje i remonty

1. Szkoła Podstawowa w Radwankach i Lipinach

Na bieżąco w czasie wakacji dokonywane były drobne naprawy i remonty

2. Szkoła Podstawowa w Margoninie:

- zakup tablicy do rozkładu zajęć (2 054 zł),
- wymiana i naprawa sprzętu komputerowego, licencje oprogramowania: 14 233 zł
- rolety wewnętrzne do 4 sal: 2 850 zł,
- naprawa instalacji elektrycznej, oświetlenia zewnętrznego oraz wymiana oświetlenia ewakuacyjnego: 3 690 zł,
- instalacja monitoringu 1 225 zł,
- pompa CO w kotłowni: 3 290 zł,
- rozbudowa sieci internetowej 4 345 zł,
- zakup pralki 799 zł, sprzętu sportowego 3 094 zł,
- klimatyzacja do sekretariatu 3 629 zł, meble do biur 2 200 zł,
- odświeżenie 3 sal lekcyjnych, gabinetu pedagoga szkolnego, psychologa.

3. Przedszkole Samorządowe w Margoninie

- wymiana wentylatora wyciągowego - pochłaniacza do kuchni 665 zł,
- wykonanie i montaż ogrodzenia w oddziale Radwanki: 13 284 zł,
- zakup pomocy dydaktycznych: 10 579 zł.

•

PODSUMOWANIE

IV.

01

Poziom finansowanie zadań oświatowych

W 2018 r. Gmina Margonin dołożyła do otrzymanej subwencji oświatowej kwotę 1 314 tys. zł (**19,3 %**)
Wsparcie samorządu: matematyka 12 h, j.obcy 11 h,
Zajęcia sportowe 13 h.

02

Jakość kształcenia

Wynik egzaminu gimnazjalnego - 5,25 stanin (powyżej średniej wojewódzkiej)
Wynik egzaminu ósmoklasisty - niższy od średniej wojewódzkiej

03

Kompleksowe wsparcie szkół i przedszkoli

Z inicjatywy UMiG Szkoły i przedszkole przystąpiły do programu Kompleksowego Wspomagania Szkół i Placówek (KWS).
Efektem programu będzie - roczny Plan Wspomagania Szkoły.

04

Gmina Margonin w projekcie SMUP 2018/2019

Margonin został zakwalifikowany do pilotażu programu *System Monitorowania Usług Publicznych SMUP*.
W grupie wymiany doświadczeń dotyczącej edukacji zyskaliśmy możliwość doskonalenia zarządzania zadaniami oświatowymi.